


Gemeinde Poppenhausen
(Wasserkuppe)

Haushaltssatzung und Haushaltsplan
2022



Inhaltsverzeichnis Haushalt 2022

1.	Haushaltssatzung, öffentliche Bekanntmachung	01 - 03
2.	Vorbericht	04 - 13
3.	Produktübersicht Teilergebnishaushalte dopp. Basisgliederung	14 - 15
4.	Produktübersicht Teilergebnishaushalte Produktstruktur Hessen	16 - 18
5.	Gesamtergebnishaushalt	19
6.	Teilergebnishaushalte	20 - 75
7.	Produktübersicht Teilfinanzhaushalte dopp. Basisgliederung	76 - 77
8.	Produktübersicht Teilfinanzhaushalte Produktstruktur Hessen	78 - 79
9.	Gesamtfinanzhaushalt (direkt)	80 - 81
10.	Teilfinanzhaushalte	82 - 105
11.	Mittelfristige Ergebnisplanung	106
12.	Mittelfristige Finanzplanung	107 - 108
13.	Investitionsprogramm	109 - 114
14.	Übersicht Verbindlichkeiten	115
15.	Übersicht Rücklagen und Rückstellungen	116
16.	Übersicht Fraktionszuwendungen	117
17.	Stellenplan	118 - 123
18.	Jahresabschluss 2020	124 – 128
19.	Finanzstatusbericht	129 – 143

Haushaltssatzung und Bekanntmachung der Haushaltssatzung 2022

1. Haushaltssatzung

Aufgrund der §§ 94 ff. der Hessischen Gemeindeordnung (HGO) in der Fassung der Bekanntmachung vom 07. 03. 2005 (GVBl. I S. 142), in der zurzeit gültigen Fassung, hat die Gemeindevertretung der Gemeindevertretung Poppenhausen (Wasserkuppe) am folgende Haushaltssatzung beschlossen:

§ 1

Der Haushaltsplan für das Haushaltsjahr 2022 wird

im Ergebnishaushalt

im ordentlichen Ergebnis	
mit dem Gesamtbetrag der Erträge auf	6.368.378 EUR
mit dem Gesamtbetrag der Aufwendungen auf	6.232.503 EUR
mit einem Saldo von	135.875 EUR

im außerordentlichen Ergebnis	
mit dem Gesamtbetrag der Erträge auf	3.750 EUR
mit dem Gesamtbetrag der Aufwendungen auf	3.000 EUR
mit einem Saldo von	750 EUR

mit einem Überschuss	136.625 EUR,
----------------------	--------------

im Finanzhaushalt

mit dem Saldo aus den Einzahlungen und Auszahlungen aus laufender Verwaltungstätigkeit auf	359.951 EUR
---	-------------

und dem Gesamtbetrag der Einzahlungen aus Investitionstätigkeit auf	1.833.400 EUR
Auszahlungen aus Investitionstätigkeit auf	2.653.650 EUR
mit einem Saldo von	820.250 EUR

Einzahlungen aus Finanzierungstätigkeit auf	611.000 EUR
Auszahlungen aus Finanzierungstätigkeit auf	139.800 EUR
mit einem Saldo von	471.200 EUR

mit einem Zahlungsmittelüberschuss	10.901 EUR
------------------------------------	------------

festgesetzt.

§ 2

Der Gesamtbetrag der Kredite, deren Aufnahme im Haushaltsjahr 2022 zur Finanzierung von Investitionen und Investitionsförderungsmaßnahmen erforderlich ist, wird auf 611.000 EUR festgesetzt.

§ 3

Verpflichtungsermächtigungen werden nicht veranschlagt.

§ 4

Der Höchstbetrag der Liquiditätskredite, die im Haushaltsjahr 2022 zur rechtzeitigen Leistung von Auszahlungen in Anspruch genommen werden dürfen, wird auf 1.500.000 EUR festgesetzt.

§ 5

Die Steuersätze für die Gemeindesteuern werden für das Haushaltsjahr 2022 wie folgt festgesetzt:

1. Grundsteuer	
a) für land- und forstwirtschaftliche Betriebe (Grundsteuer A) auf	380 v.H.
b) für Grundstücke (Grundsteuer B) auf	365 v.H.
2. Gewerbesteuer auf	380 v.H.

§ 6

Ein Haushaltssicherungskonzept wurde nicht beschlossen.

§ 7

Es gilt der von der Gemeindevertretung als Teil des Haushaltsplans beschlossene Stellenplan.

§ 8

Folgende Sperrvermerke wurden beschlossen:

Produktsachkonto 54110.09520000.15411003, Straßenausbau „Rhönblick“ Abtsroda, Haushaltsansatz 80.000 €

Aufhebung des Sperrmerks durch gesonderten Beschluss der Gemeindevertretung

Produktsachkonto 11160.09610000, Bauhof, Infrastrukturanlagen im Bau – Hochbau, Haushaltsansatz 160.000 €

Produktsachkonto 11160.09621000, Bauhof, Anlagen im Bau – Aktivierte Eigenleistung, Haushaltsansatz 20.000 €

Produktsachkonto 53810.09620000.55381006, Abwasserbeseitigung, Infrastrukturanlagen im Bau – Tiefbau, Haushaltsansatz gesamt 570.000 €, Sperrvermerk in Höhe von 70.000 € (Anteil für Maschinenhalle)

Aufhebung des Sperrmerks durch gesonderten Beschluss der Gemeindevertretung

Poppenhausen (Wasserkuppe), den

Der Gemeindevorstand

.....
Manfred Helfrich
Bürgermeister

Bekanntmachung der Haushaltssatzung

Die vorstehende Haushaltssatzung der Gemeinde Poppenhausen (Wasserkuppe) für das Haushaltsjahr **2022** wird hiermit öffentlich bekannt gemacht.

Da der Haushaltsplan **2022** genehmigungspflichtige Teile enthält, ist nach § 97a HGO die Genehmigung der Aufsichtsbehörde erforderlich. Diese ist erteilt und hat folgenden Wortlaut:

(Genehmigungstext der Aufsichtsbehörde wird nach Vorlage eingefügt bzw. in den Poppenhausener Nachrichten veröffentlicht)

Der Haushaltsplan liegt zur Einsichtnahme vom bis zum
im Rathaus, Hauptverwaltung/Kämmerei, zu den jeweiligen Öffnungszeiten öffentlich aus.

Poppenhausen (Wasserkuppe), den

Der Gemeindevorstand

Manfred Helfrich
Bürgermeister

Vorbericht zum Haushaltsplan der Gemeinde Poppenhausen (Wasserkuppe) für das Haushaltsjahr 2022

Im Vorbericht zum Haushaltsplan soll ein Überblick über den Stand und die Entwicklung der Haushaltswirtschaft unter Einbeziehung der Vorjahre gegeben werden. Insbesondere soll der Vorbericht die Entwicklung der wichtigsten Ertrags- und Aufwandsarten, die Entwicklung des Vermögens und der Schulden, ordentliche und außerordentliche Ergebnisse, die Entwicklung der Finanzmittel sowie geplante Investitionen mit ihren finanziellen Auswirkungen darstellen.

Die Entwicklung der Vorjahre wird anhand der Jahresabschlüsse dargestellt. Im vergangenen Jahr 2021 wurde der Jahresabschluss 2020 der Revision vorgelegt werden. Die Prüfung ist abgeschlossen, die Jahresrechnung wurde durch die Gemeindevertretung beschlossen und dem Gemeindevorstand Entlastung erteilt. Der Jahresabschluss 2021 wird bis zum 30.04.2022 eingereicht. Damit befindet sich die Gemeinde im aktuellen Prüfungsjahr.

Entwicklung der Vorjahre

(2017 bis 2020 anhand geprüfter Jahresabschlüsse, 2021 und 2022 anhand der Haushaltsansätze). Der letzte geprüfte Jahresabschluss 2020 wird diesem Haushaltsplan als Anlage beigefügt.

	2017	2018	2019	2020	2021	2022
Ordentliche Erträge	5.075.304	5.420.258	5.655.311	6.499.928	6.030.277	6.363.628
Ordentliche Aufwendungen	4.789.598	5.134.009	5.513.009	6.553.043	5.833.984	6.207.653
Verwaltungsergebnis	285.706	286.249	142.301	-53.115	196.293	155.975
Finanzergebnis	-40.780	-37.131	-20.214	-16.526	-20.100	-20.100
Ordentliches Ergebnis	244.925	249.117	122.087	-69.641	176.193	135.875
Außerordentliches Ergebnis	116.151	42.897	90.052	441.473	5.750	750
Jahresergebnis	361.077	292.014	212.140	371.832	181.943	136.625

Gesamtergebnishaushalt

Erträge Ergebnishaushalt

Privatrechtliche Leistungsentgelte	40.500
Öffentlich-rechtliche Leistungsentgelte	1.116.500
Kostenersatzleistungen und Kostenerstattungen	42.900
Bestandsveränderungen, aktivierte Eigenleistungen	35.000
Steuern, steuerähnliche Erträge und Erträge aus gesetzlichen Umlagen	3.664.386
Erträge aus Transferleistungen	89.082
Erträgen aus Zuweisungen und Zuschüssen für laufende Zwecke und allgemeine Umlagen	817.901
Erträge aus der Auflösung von Sonderposten aus Investitionszuw., Zuschüssen und Investitionsbeiträgen	440.409
Sonstige ordentliche Erträge	116.950
Summe der ordentlichen Erträge	6.363.628

Aufwendungen Ergebnishaushalt

Personalaufwendungen	1.692.910
Versorgungsaufwendungen	106.000
Aufwendungen für Sach- und Dienstleistungen	1.462.425
Abschreibungen	702.085
Aufwendungen für Zuweisungen und Zuschüsse sowie besondere Finanzaufwendungen	229.600
Steueraufwendungen inkl. Aufwendungen aus gesetzlichen Umlageverpflichtungen	2.011.983
Transferaufwendungen	0
Sonstige ordentliche Aufwendungen	2.650
Summe der ordentlichen Aufwendungen	6.207.653

Ermittlung Jahresergebnis

Summe der ordentlichen Erträge	6.363.628
Summe der ordentlichen Aufwendungen	- 6.207.653
Verwaltungsergebnis	= 155.975
Finanzerträge	4.750
Zinsen und ähnliche Aufwendungen	- 24.850
Finanzergebnis	= - 20.100
Ordentliches Ergebnis	135.875
Außerordentliche Erträge	3.750
Außerordentliche Aufwendungen	- 3.000
Außerordentliches Ergebnis	= 750
Jahresergebnis	136.625

Ergebnishaushalt

Der Ergebnishaushalt schließt mit einem positiven Jahresergebnis in Höhe von 136.625 € ab. Damit wird die Auflage der Kommunalaufsicht, den Haushalt 2022 ausgeglichen vorzulegen, erfüllt. Das Ergebnis liegt um rund 45.000 € unter dem Vorjahresergebnis.

Erträge

Die **Privatrechtlichen und Öffentlich-rechtlichen Leistungsentgelte** sind im Vergleich zum Vorjahr um 186.700 € im Ansatz gestiegen. Hierin enthalten ist die Mehreinnahme aus der Anhebung der Abwassergebühren für das Jahr 2022. Ebenso berücksichtigt ist die geänderte Verbuchung der Abfallgebühren Zweckverband. Diese werden ab 2022 als durchlaufender Posten verbucht.

Im Bereich der **Steuern und Erträge aus gesetzlichen Umlagen** bewegen sich die zu erwartenden Einnahmen mit 3.664.386 € auf deutlich höherem Niveau als im Haushaltsjahr 2021 (3.058.010 €). Die anhand der vorläufigen Kennzahlen des Finanzplanungserlasses ermittelten Zahlen für den Gemeindeanteil an der Einkommensteuer und der Umsatzsteuer liegen mit insgesamt 1.525.386 € fast exakt auf dem Vorjahresniveau von 1.524.010 €. Damit profitiert die Gemeinde trotz Corona noch immer von der guten Konjunktur und den zahlreichen Arbeitnehmern und Betrieben im Gemeindegebiet. Die Gewerbesteuer wird aufgrund des sehr guten Vorjahresergebnisses um 600.000 € höher und damit auf 1.750.000 € veranschlagt.

Die **Erträge aus Zuweisungen und Zuschüssen** beinhalten die Einnahmen aus der Schlüsselzuweisung. Lt. vorliegendem Bescheid beträgt diese aufgrund der hohen Gewerbesteuereinnahme in 2021 für 2022 nur noch 235.901 € und liegt damit um 560.740 € unter den 796.641 € aus 2021. Dies ist eine sehr empfindliche Reduzierung, die insbesondere bei gleichzeitig deutlich steigenden Aufwendungen für die Kreis- und Schulumlage schmerzt. Aus den Zuweisungen für laufende Zwecke vom Land werden in 2022 472.000 € erwartet, dies sind 30.000 € mehr als im Vorjahr. Die Einnahme resultiert unter anderem auch aus den Landeszuweisungen für die Kindertageseinrichtungen.

Die **Erträge aus der Auflösung von Sonderposten** werden jährlich aktualisiert und gemäß dem vorhandenen Anlagespiegel veranschlagt. Der Ansatz liegt mit 440.409 € um 7.173 € über dem Vorjahresansatz von 433.236 €. Dieser buchhalterische Ertrag sorgt auch für eine Verbesserung des Ergebnishaushaltes.

Unter **Sonstige ordentliche Erträge** wird für 2020 mit Einnahmen in Höhe von 116.950 € gerechnet. Die Einnahme liegt damit in etwa auf dem Vorjahresniveau von 113.250 €. Zu nennen sind die Konzessionsabgabe der RhönEnergie Fulda über 70.000 € sowie 20.000 € an Schadensersatzleistungen für Reparaturarbeiten an Wasserhausanschlüssen.

Aufwendungen

Die **Personalaufwendungen** steigen im Vergleich zum Vorjahr um 124.080 € und betragen nun 1.692.910 €. Gründe hierfür sind die wirksam werdende Tarifierhöhung, die jetzt ganzjährig zu veranschlagende neue Planstelle am Bauhof sowie vor allem die Umsetzung der gesetzlichen Vorgaben hinsichtlich des Personalschlüssels in den gemeindlichen Kindertagesstätten. Siehe hierzu auch den Stellenplan als Anlage zum Haushaltsplan 2022.

Die **Aufwendungen für Sach- und Dienstleistungen** machen mit einem Gesamtansatz von 1.462.425 € einen erheblichen Teil der Aufwendungen des Ergebnishaushaltes aus. Der Ansatz liegt um 149.150 € über dem Ansatz von 1.313.275 € aus 2021. Ursächlich für den erhöhten Ansatz sind zum einen allgemeine Preissteigerungen sowie Ausgaben für die Instandhaltung von Sachanlagen im Bereich Abfallwirtschaft – Wertstoffhof, Abwasserbeseitigung - Fremdwasserbeseitigung und Fortführung der Sanierung von Gemeindestraßen – Wirtschaftswege. Im Zuge der Haushaltsberatungen wurden unter 28110.61790000 Aufwendungen für sonstige Veranstaltungen (Kultur) und 11140.67790000 Aufwendungen für Beratungsleistungen (Energie) neue Ansätze mit jeweils 15.000 € beschlossen. Für die geplante Sanierung des Wertstoffhofes und die Sanierung von Wirtschaftswegen ist jeweils eine entsprechende Einnahmeposition aus Beihilfen veranschlagt. Ebenfalls sind erneut enthalten 45.000 € für Beratungsleistungen zur zukünftigen Internetversorgung von Poppenhausen. Dieser Ausgabe steht jedoch auch eine Einnahme in Höhe von 50.000 € gegenüber. Diese Haushaltsposition war bereits im Haushaltsplan 2021 enthalten, wurde jedoch nicht abgeschlossen und daher nach 2022 verschoben.

Bei den **Abschreibungen** gilt das bereits bei den Auflösungen von Sonderposten Gesagte analog. Für 2022 wurde die Veranschlagung der Abschreibungen in Höhe von 702.085 € anhand der aktuellen AfA-Vorschau aus dem Buchführungssystem CIP vorgenommen. Der Vorjahreswert betrug 690.517 €.

Die **Aufwendungen für Zuweisungen und Zuschüssen** liegen mit 229.600 € um 6.000 € unter dem Vorjahresansatz von 235.600 €. Dabei hat sich die Verbuchung der Zuweisungen für laufende Zwecke an Zweckverbände geändert und die Abgabelast insgesamt leicht verringert. Die Ansätze sind dementsprechend angepasst worden.

Die **Steueraufwendungen und Umlagen** schlagen mit insgesamt 2.011.983 € zu Buche und liegen damit um 93.871 € über dem Vorjahreswert von 1.918.112 €. Die Erhöhung ergibt sich aus der erhöhten Gewerbesteuerumlage sowie der um 10.000 € höher veranschlagten Abwasserabgabe. Trotz nach wie vor unveränderter Hebesätze des Landkreises muss die Gemeinde in 2022 mit einer erneut steigenden Kreis- und Schulumlage rechnen. Hierfür werden entsprechende Rückstellungen gebildet. Grund für die höhere Zahllast ist die Änderung der Berechnungsgrundlagen, welche vom Hessischen Finanzministerium jährlich neu festgelegt werden.

Bildung von Deckungskreisen für 2022

- | | |
|---------------------------------------|-----------------------------|
| 1. Sachkonten 6010 Büromaterial | - gegenseitig deckungsfähig |
| 2. Sachkonten 6051 Strom | - gegenseitig deckungsfähig |
| 3. Sachkonten 6054 Heizöl | - gegenseitig deckungsfähig |
| 4. Sachkonten 6166 Wartungskosten EDV | - gegenseitig deckungsfähig |

Bezüglich der Deckungsfähigkeit wird auf die Regelung des § 20 HGO verwiesen. Danach sind die Ansätze der in einem Budget veranschlagten zahlungswirksamen Aufwendungen gegenseitig deckungsfähig, wenn im Haushalt nichts Anderes bestimmt ist. Nach Abstimmung mit der Revision des Landkreises Fulda gilt für die Gemeinde Poppenhausen (Wasserkuppe) jeweils der Hauptproduktbereich als Budget.

Finanzhaushalt

Der Finanzhaushalt 2022 hat mit Ausgaben in Höhe von 2.653.650 € für Investitionen ein für die Gemeinde Poppenhausen erneut hohes Volumen. Die Einzelmaßnahmen werden nachfolgend

beschrieben. Die anstehenden Investitionen machen es erforderlich eine Kreditaufnahme in Höhe von 611.000 € zu veranschlagen.

Für das Haushaltsjahr 2022 wird ein Zahlungsmittelüberschuss aus der laufenden Verwaltungstätigkeit in Höhe von 359.951 € erwartet. Seit dem Haushaltsjahr 2018 gilt die Vorschrift des § 3 (2) der GemHVO, wonach die Überschüsse aus der laufenden Verwaltungstätigkeit mindestens die Tilgungen decken sollen. Für Tilgungen sind im Haushaltsjahr 2022 139.800 € veranschlagt. Die Anforderung des § 3 (2) GemHVO ist somit erfüllt.

Nachfolgende Investitionen bzw. Ausgaben sind für das Jahr 2022 vorgesehen:

Im **Produkt 11120 Innere Verwaltungsangelegenheiten** sind 5.000 € für Betriebsausstattung bereitgestellt. Damit sollen vor allem notwendige Ersatzbeschaffungen von PC's sowie sonstiger Büroausstattung vorgenommen werden. Für den Rathaussaal ist der Austausch des vorhandenen Beamers vorgesehen.

Unter dem **Produkt 11140 Liegenschaftswesen, Gebäudemanagement** werden die gemeindlichen Grundstücksangelegenheiten verbucht. Hier sind für 2022 45.650 € an Einzahlungen aus Grundstücksverkäufen in Ansatz gebracht. Es handelt sich dabei um den Grundstücksverkauf „Nördlich K41“. Der Erschließungskostenanteil wird beim jeweiligen Produkt verbucht.

Ausgaben für einen Ankauf von neuem Bauland sind im Grundhaushalt zunächst nicht vorgesehen. Wenn es hierzu im Laufe des Haushaltsjahres 2022 Entwicklungen gibt, kann die Gemeindevertretung hierauf durch eine gesonderte Beschlussfassung reagieren.

Unter dem **Produkt 11150 Einrichtungen für die gesamte Verwaltung, weitere zentrale Dienste** sind in 2022 vor allem Auszahlungen für Investitionen in die Finanzsoftware der Gemeindeverwaltung vorgesehen. Das derzeit genutzte Programm ist in die Jahre gekommen und wird nicht mehr in gewünschtem Umfang weiterentwickelt. Für die Umstellung auf eine aktuelle Finanzsoftware werden 25.000 € bereitgestellt.

Am **11160 Bauhof** werden kontinuierlich Investitionen in den gemeindlichen Fuhrpark und die sonstige Maschinenausstattung fällig. Für die laufenden Mietkäufe sowie evtl. nötig werdende weitere Beschaffungen werden auch in 2022 25.000 € bereitgestellt. Die geplante Teilüberdachung des Bauhofgeländes wird nicht ausgeführt. Durch den Umbau der Kläranlage ist dort die Fläche der ehemaligen Trockenbeete freigeworden. Dieser Platz soll jetzt genutzt werden um eine große Maschinenhalle zu bauen. Die Gesamtkosten betragen 250.000 €, wovon der berechnete Bauhofanteil in Höhe von 160.000 € Baukosten und 20.000 € aktivierte Eigenleistung unter dem Produkt 11160 Bauhof veranschlagt werden. Die hier veranschlagten Ausgabenansätze für den Hallenbau sind mit einem Sperrvermerk versehen (siehe HH-Satzung). Der Bereich der Halle der zur Unterbringung der Klärschlammpresse genutzt wird, wird unter 53810 Abwasserbeseitigung eingestellt.

Der Bereich **12610 Brandschutz** sieht für 2022 Ausgaben in Höhe von 173.900 € vor. Hier ist vor allem die Beschaffung des neuen Löschfahrzeuges StLF20/25 mit 148.000 € zzgl. 8.500 € für die Beladung zu nennen. Des Weiteren sind veranschlagt: 5.000 € für sonstige Betriebsausstattung der Feuerwehren, 6.000 € für Erneuerung der Haustür des Feuerwehrhauses Steinwand sowie 5.000 € für Ausstattung Digitalfunk. Für die Beschaffung des neuen Löschfahrzeuges werden Beihilfen des Landes mit 75.000 € sowie des Kreises in Höhe von 67.200 € erwartet.

Bei **36510 Fremde Tageseinrichtungen für Kinder** war bereits jeweils in 2019 und 2020 eine Kreisbeihilfe über 120.000 € veranschlagt worden. Diese Beihilfe wurde für die Ertüchtigung der Kath.

Kindertagesstätte „St. Elisabeth“ gewährt und sollte nach Absprache und Baufortschritt an die kath. Kirchengemeinde durchgeleitet werden. Nachdem die Katholische Kirchengemeinde nun entsprechende Baumaßnahmen umgesetzt hat bzw. weiter umsetzen will, kann für 2022 mit dem Mittelabruf und der Weiterleitung an die Kath. Kirchengemeinde gerechnet werden. Es wird daher ein Einnahme- und Ausgabeansatz von jeweils 120.000 € gebildet.

Unter dem Produkt **36520 Eigene Tageseinrichtungen für Kinder** stehen zur Finanzierung der Baumaßnahme „RhönKinder-Haus“ nach wie vor Fördermittel für die Schaffung zusätzlicher Kindergartenplätze aus. Diese waren bereits in 2019/2020 erwartet worden, allerdings hat sich Bescheiderstellung und Auszahlung leider deutlich verzögert. Im Herbst 2021 wurden nun konkrete Zahlen der voraussichtlich noch zu erwartenden Beihilfen bekannt gegeben. So kann für 2022 mit 100.000 € an Bundesmitteln gerechnet werden. An Landesförderung werden insgesamt 240.000 € gewährt, verteilt auf 4 Haushaltsjahre. Die erste Auszahlung in Höhe von 60.000 € soll bereits in 2021 erfolgen. Die Restzahlung zu je 60.000 € in den Haushaltsjahren 2022 – 2024. Für nötig werdende ergänzende Ausstattung werden 5.000 € in Ansatz gebracht.

Unter dem Produkt **36610 Einrichtungen der Jugendarbeit** wird in 2022 die Neugestaltung des Spielplatzes im Wohnbaugebiet „Lange Trift“ mit 20.000 € geplant. Zur Verbesserung bzw. Erneuerung der Ausstattung weiterer Kinderspielplätze sind 5.000 € vorgesehen.

Das **Produkt 42410 Kommunale Sportstätten** umfasst auch das Sportlerhaus im Lüttergrund. Der TSV Poppenhausen plant für 2022 weitere Optimierungen am Sportlerheim. Der Zuschuss zu den Maßnahmen wird als Ergebnis der Haushaltsberatungen auf 13.000 € festgesetzt.

Unter **42420 Freischwimmbad Poppenhausen** werden für 2022 5.000 € für die laufende Beschaffung von Betriebsausstattungen (u.a. Mietkauf Chloranlage) in Ansatz gebracht.

Bei der **53310 Wasserversorgung** sind Einnahmen aus Anliegerbeiträgen für die Erschließung des Neubaugebietes „Nördlich K41“ in Höhe von 144.000 € eingestellt. Weitere 6.000 € werden aus allgemeinen Anliegerbeiträgen erwartet. Für die Erschließung des Neubaugebietes „Nördlich K41“ sind 144.000 € vorgesehen. Weitere Maßnahmen sind im Bereich der Trinkwasserhochbehälter (30.000 €) sowie die Erneuerung der Fernwirktechnik (26.500 €) vorgesehen. Für die Standortsuche/Probebohrung eines neuen Tiefbrunnens wird ein Ansatz über 100.000 € gebildet. Des Weiteren sind 5.000 € für aktivierte Eigenleistungen des Bauhofes sowie Mittel für Betriebsausstattung in Ansatz gebracht.

Das **Produkt 53810 Abwasserbeseitigung** wird bestimmt vom noch laufenden Neu- bzw. Umbau der Kläranlage Poppenhausen sowie der geplanten Erschließung des Neubaugebietes „Nördlich K41“. Auf der Einnahmenseite werden aus Anliegerbeiträgen für „Nördlich K41“ 440.000 € erwartet. Der Verkauf der nicht mehr benötigten Microflotationsanlage auf der Kläranlage wird mit 150.000 € veranschlagt. Für die Fertigstellung des Neu- bzw. Umbaus der Kläranlage werden in 2022 570.000 € benötigt. Hierin enthalten sind 70.000 € für den Anteil der Kläranlage am Bau der geplanten Maschinenhalle. Der hier veranschlagte Ausgabenansatz für den Hallenbau ist mit einem Sperrvermerk versehen (siehe HH-Satzung). Beim Bau der Maschinenhalle sind auch aktivierte Eigenleistungen des Bauhofes in Höhe von 5.000 € vorgesehen. Die Erschließung des Neubaugebietes „Nördlich K41“ wird gemäß der Kalkulation mit 440.000 € veranschlagt.

Unter **54110 Gemeindestraßen, Wege und Plätze** werden in 2022 180.000 € für die Baustraße des Neubaugebietes „Nördlich K41“ in Ansatz gebracht. Der geplante Ausbau der Straße „Rhönblick“ in Abtsroda wird mit 80.000 € berücksichtigt. Der Ansatz für den Ausbau der Straße „Rhönblick“ ist mit

einem Sperrvermerk versehen (siehe HH-Satzung). Für die geplante Radwegeverbindung Poppenhausen – Weyhers ist ein Förderantrag gestellt worden. Die erwarteten Baukosten werden mit 200.000 € in Ansatz gebracht. Den Ausgaben gegenüber stehen geplante Einnahmen aus Anliegerbeiträgen für „Nördlich K41“ in Höhe von 249.000 € und „Rhönblick“ mit 60.000 €. Für den Bau der Radwegeverbindung wird mit einer Landesbeihilfe in Höhe von 160.000 € gerechnet. Für die Herstellung des Gehweges „Steinwiesen“ werden als Ergebnis der Haushaltsberatungen bereits für 2022 75.000 € bereitgestellt.

Unter dem Produkt **54510 Straßenreinigung, Winterdienst und Straßenbeleuchtung** wird in 2022 ein Haushaltsansatz in Höhe von 30.000 € aufgenommen. Grund hierfür sind anstehende Erneuerungen im Bereich der Straßenbeleuchtung. Hier sind zahlreiche Leuchtenmasten aufgrund der Standzeit gemäß Mitteilung von OsthessenNetz aus Sicherheitsgründen auszutauschen. Der erforderliche Austausch soll nach und nach über mehrere Jahre verteilt erfolgen.

Das Produkt **55210 Öffentliche Gewässer, wasserbauliche Anlagen** wird in 2022 neu aufgenommen. Geplant ist hier die Verlegung des Öttersbaches. Die Verlegung wird notwendig da der ehemalige Betreiber einer Turbine sein Wasserrecht aufgibt und der seitherige private Mühlgraben verfüllt werden soll. Der bisher dort laufende Öttersbach muss umgeleitet und an anderer Stelle der Lütter zugeführt werden. Die gesamte Maßnahme (Aufgabe des Wasserrechts und die Verlegung des Öttersbaches) werden durch das Regierungspräsidium Kassel begleitet und gefördert. Zu den ermittelten Baukosten in Höhe von 145.000 € wird eine Beihilfe von 116.000 € erwartet.

Bei **55310 Friedhofs- und Bestattungswesen** wird der bereits im Vorjahr eingestellte Ansatz in Höhe von 10.000 € für die Beschaffung von Urnenstelen erneut gebildet.

Unter **57310 Gemeinschaftshäuser** werden 4.000 € für die Ersatzbeschaffung eines Beamers im Von-Steinrück-Haus bereitgestellt.

Im Bereich **57510 Tourismusangelegenheiten** werden Ausgaben in Höhe von 25.000 € für die notwendige Erneuerung des Kneipp-Tretbeckens veranschlagt. Die geplante Neuerstellung des Kneipp-Tretbeckens soll der Bauhof mit aktivierten Eigenleistungen im Wert von 5.000 € unterstützen. Für Betriebstechnik und weitere Betriebsausstattung sind 4.500 € berücksichtigt.

Die **61210 Sonstige allgemeine Finanzwirtschaft** bildet die Ein- und Auszahlungen aus Investitionstätigkeiten ab. Im Einnahmebereich ist hier die Einnahme aus der geplanten Aufnahme von Krediten in Höhe von 611.000 € zu nennen. Ob die Kreditaufnahme notwendig wird, hängt vom Verlauf der geplanten Maßnahmen und der Einnahmesituation ab. Unter dem Sachkonto 1618 wird die Durchleitung der Tilgungszahlungen des Investors für einen Investitionskredit des Landes zum Bau der Seniorenwohnanlage „St. Elisabeth“ im Haushalt dargestellt. Die Position wird sowohl in der Einnahme als auch in der Ausgabe gebucht und ist somit ergebnisneutral. Die Ansätze für die Tilgung der Kreditverbindlichkeiten betragen 139.800 €, darin enthalten sind 32.000 € aus der Kassenkreditschuldung an die HESSENKASSE.

Inanspruchnahme des Liquiditätskredites bzw. Zahlungsfähigkeit der Gemeindekasse

Kassenkredite (Liquiditätskredite) sind Kredite die die Kommune grundsätzlich kurzfristig zur Sicherstellung der Liquidität (Zahlungsfähigkeit) in Anspruch nimmt. Der Kassenkredit (Liquiditätskredite) dient zur vorübergehenden Überbrückung von Zahlungsengpässen, wenn z.B. ausstehende Fördermittel erst zu einem späteren Zeitpunkt eingehen. Für das Haushaltsjahr 2022 soll

ein Höchstbetrag für die Inanspruchnahme von Liquiditätskrediten in Höhe von 1.500.000 € festgesetzt worden. Damit soll ein ausreichender Spielraum zur Leistung der anstehenden Zahlungen im Laufe des Jahres 2022 geschaffen werden.

Inanspruchnahme des Kassenkredites

Stichtag	Betrag in €
31.03.2019	-94.407
30.06.2019	15.793
30.09.2019	-239.915
31.12.2019	-636.275
31.03.2020	- 598.081
30.06.2020	-731.430
30.09.2020	- 1.462.196
31.12.2020	- 564.469
31.03.2021	677.160
30.06.2021	800.004
30.09.2021	144.861
31.12.2021	121.546

Der in der Haushaltssatzung 2021 festlegte Höchstbetrag von 1.500.000 € wurde somit nicht erreicht bzw. überschritten.

Demografische Entwicklung der Gemeinde

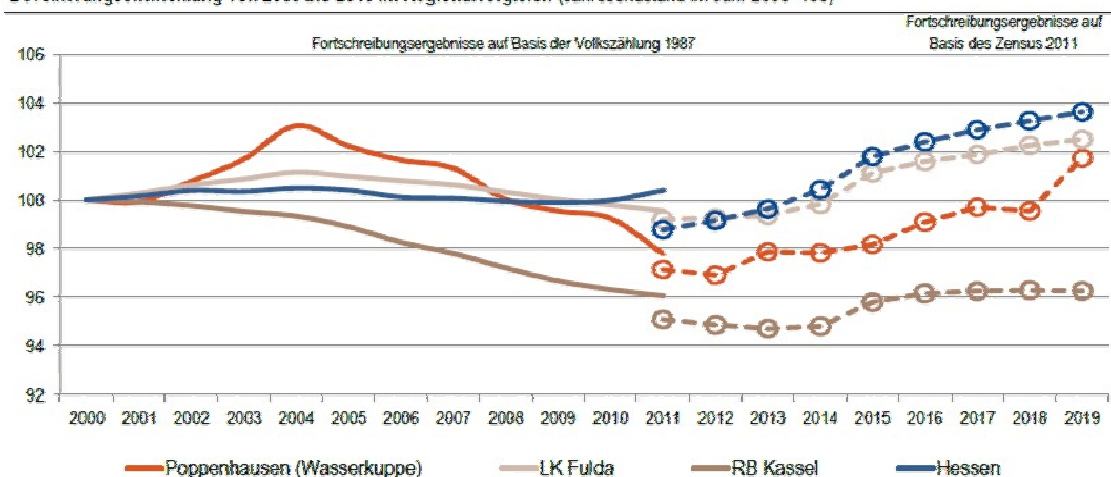
Die demografische Entwicklung einer Gemeinde ist von entscheidender Bedeutung für die Zukunftschancen der Kommune. Landeszuweisungen und weitere Zuschüsse hängen oft direkt oder auch mittelbar von der Bevölkerungszahl ab. Die nachfolgenden Grafiken sind durch die Hessen-Agentur erstellt und geben eine Übersicht der tatsächlichen Bevölkerungsentwicklung sowie eine Prognose zur zukünftigen Bevölkerungsentwicklung anhand geschätzter Zahlen wieder. Die Vorausschätzung von Bevölkerungswanderungen ist jedoch immer mit hohen Unsicherheiten behaftet. Es können sich daher gerade auf kleinräumiger Ebene deutliche Abweichungen zwischen der tatsächlichen und der vorausgeschätzten Bevölkerungsentwicklung ergeben.



Gemeindedatenblatt: Poppenhausen (Wasserkuppe) (631021)

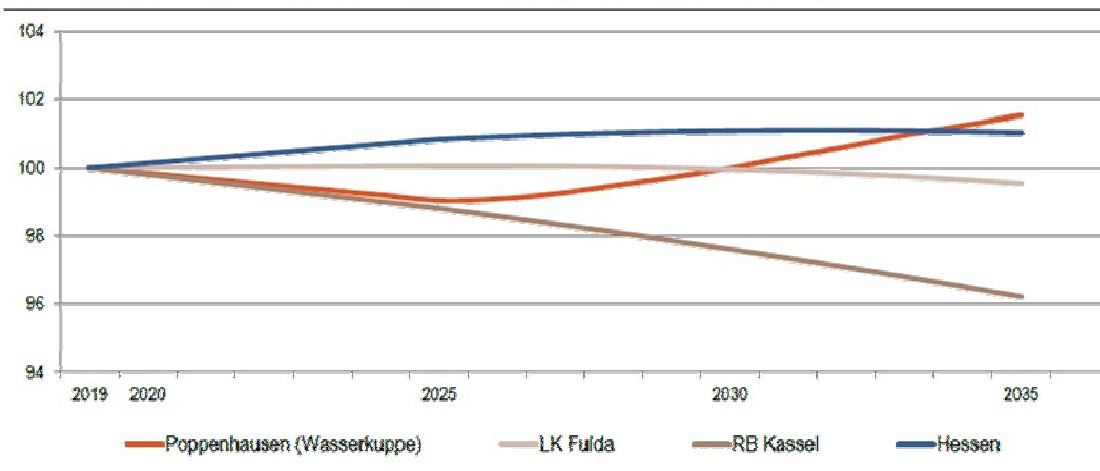
Die Gemeinde Poppenhausen liegt im nordhessischen Landkreis Fulda und fungiert mit rund 2.700 Einwohnern (Stand: 31.12.2019) als ein Grundzentrum im ländlichen Raum des Regierungsbezirks Kassel.

Bevölkerungsentwicklung von 2000 bis 2019 im Regionalvergleich (Jahresendstand im Jahr 2000=100)



Vorausschätzung:

Bevölkerungsentwicklung von 2019 bis 2035 im Regionalvergleich (Jahresendstand im Jahr 2019=100)



Quelle: Bevölkerungsvorausschätzung der Hessen Agentur (2019).

Die tatsächliche Bevölkerungsentwicklung seit 2014 anhand eigener Zahlen (Hauptwohnung)

31.12.2014	2.568
31.12.2015	2.576
31.12.2016	2.593
31.12.2017	2.615
31.12.2018	2.617
31.12.2019	2.672
31.12.2020	2.716
31.12.2021	2.700

Danach ist eine stets leicht steigende bzw. eine stabile Bevölkerungszahl zu verzeichnen. Dies ist in Zeiten einer im allgemeinen eher sinkenden Landbevölkerung eine erfreuliche Entwicklung.

Schlussbetrachtung

Der Haushaltsplan 2022 der Gemeinde Poppenhausen (Wasserkuppe) stellt sich im Ergebnishaushalt, trotz insgesamt erschwerter Vorgaben durch Corona, leicht positiv dar. Ein ordentliches Ergebnis von 136.625 € lässt eine stabile Finanzsituation vermuten. Allerdings ist auch dieser Haushalt erneut nur eine Momentaufnahme. Die Gemeinde Poppenhausen (Wasserkuppe) ist nach wie vor stark abhängig von den Landeszuweisungen sowie den Einnahmen aus der Gewerbesteuer. Die Einnahme aus der Schlüsselzuweisung ist aufgrund der hohen Gewerbesteuereinnahme in 2021 stark rückläufig. Im Vergleich zum Vorjahr ist hier mit 560.000 € weniger zu rechnen. Der Haushaltsausgleich 2022 lässt sich nur aufgrund der auch für 2022 sehr hohen Prognose bei der Gewerbesteuer darstellen. Demgegenüber sind die zahlreichen Aufwendungen der Gemeinde zu sehen. Diese steigen seit Jahren kontinuierlich an. Wesentliche Ausgabepositionen werden in diesem Vorbericht weiter oben erläutert. Auch für das Haushaltsjahr 2022 gilt, dass die Gemeinde im Bereich der Aufwendungen nahezu keinen Spielraum mehr für weitere Reduzierungen hat. Die erforderlichen Vorhaltungen in Verwaltung und am Bauhof verursachen einfach ein gewisses Maß an Kosten. Des Weiteren werden seit Jahres erhöhte Zahlungen wie z.B. die Kreis- und Schulumlage anhand von Berechnungsgrundlagen aus dem Hess.

Finanzministerium ermittelt, worauf die Gemeinde ebenfalls keinerlei Einfluss hat. Hinzu kommen die gestiegenen Personalkosten, gerade auch im Bereich der Kinderbetreuung. Hier wird Personal auf der Grundlage der gesetzlichen Vorgaben benötigt und beschäftigt.

Der Finanzhaushalt beinhaltet die für 2022 vorgesehenen Investitionen. Die Auszahlung für Investitionstätigkeit betragen 2.653.650 €. Größte Maßnahmen sind die Erschließung des Neubaugebietes „Nördlich K41“ sowie die Fertigstellung des Neu- und Umbaus der Kläranlage.

Abschließend bleibt fest zu halten, dass die finanzielle Situation der Gemeinde Poppenhausen (Wasserkuppe) nach wie vor angespannt ist. Um dauerhaft einen soliden Haushaltsausgleich bzw. positive Ergebnisse zu erzielen, ist es daher unerlässlich, dass die Gemeinde durch das Land Hessen mit einer verbesserten Finanzausstattung versehen wird. Wünschenswert wären hier frei verfügbare Mittel und keine Förderprogramme, welche aufwändige Antragsverfahren und Verwendungsnachweise erfordern.

Pos.	Inhalt	Summe	Hauptproduktbereich	Hauptproduktbereich	Hauptproduktbereich	Hauptproduktbereich	Hauptproduktbereich	
			1	2	3	4	5	
			Zentrale Verwaltung	Schule und Kultur	Soziales und Jugend	Gesundheit und Sport	Gestaltung der Umwelt	
			EUR	EUR	EUR	EUR	EUR	
			2	3	4	5	6	
2	50	Privatrechtliche Leistungsentgelte	40.500	2.200	100	0	10.000	28.200
3	51	Öffentlich-rechtliche Leistungsentgelte	1.116.500	24.600	0	82.000	0	1.009.900
4	548-5	Kostenersatzleistungen und -erstattungen	42.900	29.100	800	1.000	0	12.000
5	52	Bestandsveränderungen und aktivierte Eigenleistungen	35.000	35.000	0	0	0	0
6	55	Steuern und steuerähnliche Erträge einschließlich Erträge aus gesetzlichen Umlagen	3.664.386	0	0	0	0	53.500
7	547	Erträge aus Transferleistungen	89.082	0	0	0	0	0
8	540-5	Erträge aus Zuweisungen und Zuschüssen für laufende Zwecke und allgemeine Umlagen	817.901	450	0	304.800	6.000	269.750
9	546	Erträge aus der Auflösung von Sonderposten aus Investitionszuweisungen, -zuschüssen und Investitionsbeiträgen	440.409	54.944	5.632	41.973	19.751	281.648
10	53	Sonstige ordentliche Erträge	116.950	34.650	0	2.200	4.500	75.600
11	=	Summe der ordentlichen Erträge	6.363.628	180.944	6.532	431.973	40.251	1.730.598
13	62,	Personalaufwendungen	-1.692.910	-504.750	-3.600	-711.130	-14.950	-458.480
14	644-6	Versorgungsaufwendungen	-106.000	-106.000	0	0	0	0
15	60,61,	Aufwendungen für Sach- und Dienstleistungen	-1.462.425	-381.750	-31.125	-91.600	-52.800	-905.050
16	66	Abschreibungen	-702.085	-101.204	-13.969	-104.607	-30.095	-452.210
17	71	Aufwendungen für Zuweisungen und Zuschüsse sowie besondere Finanzaufwendungen	-229.600	-7.300	-9.000	-210.300	-3.000	0
18	73	Steueraufwendungen einschließlich Aufwendungen aus gesetzlichen Umlageverpflichtungen	-2.011.983	0	0	0	0	-79.200
20	70,74,	Sonstige ordentliche Aufwendungen	-2.650	-2.650	0	0	0	0
21	=	Summe der ordentlichen Aufwendungen	-6.207.653	-1.103.654	-57.694	-1.117.637	-100.845	-1.894.940
22	=	Verwaltungsergebnis	155.975	-922.710	-51.162	-685.664	-60.594	-164.342
23	56,57	Finanzerträge	4.750	750	0	0	0	0
24	77	Finanzaufwendungen	-24.850	0	0	0	0	0
25	=	Finanzergebnis	-20.100	750	0	0	0	0
26	=	Ordentliches Ergebnis (Verwaltungsergebnis und Finanzergebnis)	135.875	-921.960	-51.162	-685.664	-60.594	-164.342
27	59	Außerordentliche Erträge	3.750	450	1.300	2.000	0	0
28	79	Außerordentliche Aufwendungen	-3.000	0	-1.000	-2.000	0	0
29	=	Außerordentliches Ergebnis	750	450	300	0	0	0
30	=	Jahresergebnis vor internen Leistungsbeziehungen (ordentliches Ergebnis und außerordentliches Ergebnis)	136.625	-921.510	-50.862	-685.664	-60.594	-164.342
31	95	Erlöse aus internen Leistungsbeziehungen	86.200	38.300	0	0	0	47.900
32	96	Kosten aus internen Leistungsbeziehungen	-55.800	0	0	0	0	-55.800
33	=	Ergebnis der internen Leistungsbeziehungen	30.400	38.300	0	0	0	-7.900
34	=	Jahresergebnis nach internen Leistungsbeziehungen	167.025	-883.210	-50.862	-685.664	-60.594	-172.242

Pos.	Inhalt	Hauptproduktbereich				
		6				
		Zentrale Finanzleistungen				
		EUR				
		1				
6	55 Steuern und steuerähnliche Erträge einschließlich Erträge aus gesetzlichen Umlagen	3.610.886				
7	547 Erträge aus Transferleistungen	89.082				
8	540-5 Erträge aus Zuweisungen und Zuschüssen für laufende Zwecke und allgemeine Umlagen	236.901				
9	546 Erträge aus der Auflösung von Sonderposten aus Investitionszuweisungen, -zuschüssen und Investitionsbeiträgen	36.461				
11	= Summe der ordentlichen Erträge	3.973.330				
15	60,61, Aufwendungen für Sach- und Dienstleistungen	-100				
18	73 Steueraufwendungen einschließlich Aufwendungen aus gesetzlichen Umlageverpflichtungen	-1.932.783				
21	= Summe der ordentlichen Aufwendungen	-1.932.883				
22	= Verwaltungsergebnis	2.040.447				
23	56,57 Finanzerträge	4.000				
24	77 Finanzaufwendungen	-24.850				
25	= Finanzergebnis	-20.850				
26	= Ordentliches Ergebnis (Verwaltungsergebnis und Finanzergebnis)	2.019.597				
30	= Jahresergebnis vor internen Leistungsbeziehungen (ordentliches Ergebnis und außerordentliches Ergebnis)	2.019.597				
34	= Jahresergebnis nach internen Leistungsbeziehungen	2.019.597				

*** Ende der Liste "Produktübersicht - Teilergebnishaushalt" ***

Pos.	Inhalt	Summe	Produktbereich	Produktbereich	Produktbereich	Produktbereich	Produktbereich	
			01	02	04	05	06	
			Innere Verwaltung	Sicherheit und Ordnung	Kultur und Wissenschaft	Soziale Hilfen	Kinder-, Jugend- und Familienhilfe	
			EUR	EUR	EUR	EUR	EUR	
			2	3	4	5	6	
2	50	Privatrechtliche Leistungsentgelte	40.500	800	1.400	100	0	0
3	51	Öffentlich-rechtliche Leistungsentgelte	1.116.500	600	24.000	0	0	82.000
4	548-5	Kostenersatzleistungen und -erstattungen	42.900	22.800	6.300	800	0	1.000
5	52	Bestandsveränderungen und aktivierte Eigenleistungen	35.000	35.000	0	0	0	0
6	55	Steuern und steuerähnliche Erträge einschließlich Erträge aus gesetzlichen Umlagen	3.664.386	0	0	0	0	0
7	547	Erträge aus Transferleistungen	89.082	0	0	0	0	0
8	540-5	Erträge aus Zuweisungen und Zuschüssen für laufende Zwecke und allgemeine Umlagen	817.901	450	0	0	0	304.800
9	546	Erträge aus der Auflösung von Sonderposten aus Investitionszuweisungen, -zuschüssen und Investitionsbeiträgen	440.409	37.071	17.873	5.632	0	41.973
10	53	Sonstige ordentliche Erträge	116.950	34.650	0	0	0	2.200
11	=	Summe der ordentlichen Erträge	6.363.628	131.371	49.573	6.532	0	431.973
13	62,	Personalaufwendungen	-1.692.910	-394.150	-110.600	-3.600	-5.980	-705.150
14	644-6	Versorgungsaufwendungen	-106.000	-106.000	0	0	0	0
15	60,61,	Aufwendungen für Sach- und Dienstleistungen	-1.458.425	-256.950	-124.800	-31.125	-2.000	-85.600
16	66	Abschreibungen	-702.085	-64.996	-36.208	-13.969	0	-104.607
17	71	Aufwendungen für Zuweisungen und Zuschüsse sowie besondere Finanzaufwendungen	-229.600	-1.400	-5.900	-9.000	-300	-210.000
18	73	Steueraufwendungen einschließlich Aufwendungen aus gesetzlichen Umlageverpflichtungen	-2.011.983	0	0	0	0	0
20	70,74,	Sonstige ordentliche Aufwendungen	-2.650	-2.650	0	0	0	0
21	=	Summe der ordentlichen Aufwendungen	-6.203.653	-826.146	-277.508	-57.694	-8.280	-1.105.357
22	=	Verwaltungsergebnis	159.975	-694.775	-227.935	-51.162	-8.280	-673.384
23	56,57	Finanzerträge	4.750	750	0	0	0	0
24	77	Finanzaufwendungen	-24.850	0	0	0	0	0
25	=	Finanzergebnis	-20.100	750	0	0	0	0
26	=	Ordentliches Ergebnis (Verwaltungsergebnis und Finanzergebnis)	139.875	-694.025	-227.935	-51.162	-8.280	-673.384
27	59	Außerordentliche Erträge	3.750	450	0	1.300	1.000	1.000
28	79	Außerordentliche Aufwendungen	-3.000	0	0	-1.000	-1.000	-1.000
29	=	Außerordentliches Ergebnis	750	450	0	300	0	0
30	=	Jahresergebnis vor internen Leistungsbeziehungen (ordentliches Ergebnis und außerordentliches Ergebnis)	140.625	-693.575	-227.935	-50.862	-8.280	-673.384
31	95	Erlöse aus internen Leistungsbeziehungen	86.200	38.300	0	0	0	0
32	96	Kosten aus internen Leistungsbeziehungen	-55.800	0	0	0	0	0
33	=	Ergebnis der internen Leistungsbeziehungen	30.400	38.300	0	0	0	0
34	=	Jahresergebnis nach internen Leistungsbeziehungen	171.025	-655.275	-227.935	-50.862	-8.280	-673.384

Pos.	Inhalt	Produktbereich	Produktbereich	Produktbereich	Produktbereich	Produktbereich	Produktbereich	
		08	09	10	11	12	13	
		Sportförderung	Räumliche Planung und Entwicklung, Geoinformationen	Bauen und Wohnen	Ver- und Entsorgung	Verkehrsflächen und -anlagen, ÖPNV	Natur- und Landschaftspflege	
		EUR	EUR	EUR	EUR	EUR	EUR	
		1	2	3	4	5	6	
2	50	Privatrechtliche Leistungsentgelte	10.000	0	0	7.800	0	2.400
3	51	Öffentlich-rechtliche Leistungsentgelte	0	0	400	988.000	2.000	16.000
4	548-5	Kostenersatzleistungen und -erstattungen	0	0	0	5.500	0	3.500
8	540-5	Erträge aus Zuweisungen und Zuschüssen für laufende Zwecke und allgemeine Umlagen	6.000	50.000	0	64.800	70.000	84.450
9	546	Erträge aus der Auflösung von Sonderposten aus Investitionszuweisungen, -zuschüssen und Investitionsbeiträgen	19.751	0	924	189.908	84.405	552
10	53	Sonstige ordentliche Erträge	4.500	0	0	70.100	0	0
11	=	Summe der ordentlichen Erträge	40.251	50.000	1.324	1.326.108	156.405	106.902
13	62,	Personalaufwendungen	-14.950	0	-18.300	-121.450	-48.100	-208.000
15	60,61,	Aufwendungen für Sach- und Dienstleistungen	-52.800	-45.500	-20.900	-387.350	-263.400	-117.800
16	66	Abschreibungen	-30.095	0	-1.685	-275.248	-153.359	-3.673
17	71	Aufwendungen für Zuweisungen und Zuschüsse sowie besondere Finanzaufwendungen	-3.000	0	0	0	0	0
18	73	Steueraufwendungen einschließlich Aufwendungen aus gesetzlichen Umlageverpflichtungen	0	0	0	-70.000	-9.200	0
21	=	Summe der ordentlichen Aufwendungen	-100.845	-45.500	-40.885	-854.048	-474.059	-329.473
22	=	Verwaltungsergebnis	-60.594	4.500	-39.561	472.060	-317.654	-222.571
26	=	Ordentliches Ergebnis (Verwaltungsergebnis und Finanzergebnis)	-60.594	4.500	-39.561	472.060	-317.654	-222.571
27	59	Außerordentliche Erträge	0	0	0	0	0	0
28	79	Außerordentliche Aufwendungen	0	0	0	0	0	0
29	=	Außerordentliches Ergebnis	0	0	0	0	0	0
30	=	Jahresergebnis vor internen Leistungsbeziehungen (ordentliches Ergebnis und außerordentliches Ergebnis)	-60.594	4.500	-39.561	472.060	-317.654	-222.571
31	95	Erlöse aus internen Leistungsbeziehungen	0	0	0	47.900	0	0
32	96	Kosten aus internen Leistungsbeziehungen	0	0	0	-4.300	-47.900	-3.600
33	=	Ergebnis der internen Leistungsbeziehungen	0	0	0	43.600	-47.900	-3.600
34	=	Jahresergebnis nach internen Leistungsbeziehungen	-60.594	4.500	-39.561	515.660	-365.554	-226.171

Pos.	Inhalt	Produktbereich	Produktbereich				
		15	16				
		Wirtschaft und Tourismus	Allgemeine Finanzwirtschaft				
		EUR	EUR				
		1	2				
2	50	Privatrechtliche Leistungsentgelte	18.000	0			
3	51	Öffentlich-rechtliche Leistungsentgelte	3.500	0			
4	548-5	Kostensersatzleistungen und -erstattungen	3.000	0			
6	55	Steuern und steuerähnliche Erträge einschließlich Erträge aus gesetzlichen Umlagen	53.500	3.610.886			
7	547	Erträge aus Transferleistungen	0	89.082			
8	540-5	Erträge aus Zuweisungen und Zuschüssen für laufende Zwecke und allgemeine Umlagen	500	236.901			
9	546	Erträge aus der Auflösung von Sonderposten aus Investitionszuweisungen, -zuschüssen und Investitionsbeiträgen	5.859	36.461			
10	53	Sonstige ordentliche Erträge	5.500	0			
11	=	Summe der ordentlichen Erträge	89.859	3.973.330			
13	62,	Personalaufwendungen	-62.630	0			
15	60,61,	Aufwendungen für Sach- und Dienstleistungen	-70.100	-100			
16	66	Abschreibungen	-18.245	0			
18	73	Steueraufwendungen einschließlich Aufwendungen aus gesetzlichen Umlageverpflichtungen	0	-1.932.783			
21	=	Summe der ordentlichen Aufwendungen	-150.975	-1.932.883			
22	=	Verwaltungsergebnis	-61.116	2.040.447			
23	56,57	Finanzerträge	0	4.000			
24	77	Finanzaufwendungen	0	-24.850			
25	=	Finanzergebnis	0	-20.850			
26	=	Ordentliches Ergebnis (Verwaltungsergebnis und Finanzergebnis)	-61.116	2.019.597			
28	79	Außerordentliche Aufwendungen	0	0			
29	=	Außerordentliches Ergebnis	0	0			
30	=	Jahresergebnis vor internen Leistungsbeziehungen (ordentliches Ergebnis und außerordentliches Ergebnis)	-61.116	2.019.597			
34	=	Jahresergebnis nach internen Leistungsbeziehungen	-61.116	2.019.597			

*** Ende der Liste "Produktübersicht - Teilergebnishaushalt" ***

Gemeinde: 00 Gemeinde Poppenhausen

Nr.	Konten	Bezeichnung	Ergebnis des Jahresabschlusses 2020	Haushaltsansatz		Planungsdaten		
				2021	2022	2023	2024	2025
				- Euro -	- Euro -	- Euro -	- Euro -	- Euro -
1	2	3	4	5	6	7	8	9
1	50	Privatrechtliche Leistungsentgelte	19.832,77	44.050	40.500	42.500	42.500	44.500
2	51	Öffentlich-rechtliche Leistungsentgelte	827.763,46	926.250	1.116.500	1.115.500	1.115.500	1.115.500
3	548-549	Kostensatzleistungen und -erstattungen	58.772,35	17.400	42.900	44.100	44.600	44.600
4	52	Bestandsveränderungen und aktivierte Eigenleistungen	63.315,00	68.000	35.000	35.000	35.000	35.000
5	55	Steuern und steuerähnliche Erträge einschließlich Erträge aus gesetzlichen Umlagen	3.294.972,55	3.058.010	3.664.386	3.544.253	3.544.253	3.544.253
6	547	Erträge aus Transferleistungen	79.064,41	98.840	89.082	90.000	90.000	90.000
7	540-543	Erträge aus Zuweisungen und Zuschüssen für laufende Zwecke und allgemeine Umlagen	1.565.219,47	1.271.241	817.901	802.200	902.200	1.002.200
8	546	Erträge aus der Auflösung von Sonderposten aus Investitionszuweisungen, -zuschüssen und Investitionsbeiträgen	450.144,50	433.236	440.409	435.335	434.569	416.957
9	53	Sonstige ordentliche Erträge	140.843,43	113.250	116.950	118.750	118.750	118.750
10		Summe der ordentlichen Erträge (Nr. 1 bis 9)	6.499.927,94	6.030.277	6.363.628	6.227.638	6.327.372	6.411.760
11	62, 63, 640-643, 647-649, 65	Personalaufwendungen	-1.435.231,18	-1.568.830	-1.692.910	-1.684.910	-1.684.910	-1.684.910
12	644-646	Versorgungsaufwendungen	-183.576,36	-105.000	-106.000	-106.000	-106.000	-106.000
13	60,61,67-69	Aufwendungen für Sach- und Dienstleistungen	-1.446.000,56	-1.313.275	-1.462.425	-1.065.925	-1.070.525	-1.072.525
14	66	Abschreibungen	-699.206,72	-690.517	-702.085	-699.333	-696.646	-653.942
15	71	Aufwendungen für Zuweisungen und Zuschüsse sowie besondere Finanzaufwendungen	-219.586,63	-235.600	-229.600	-219.600	-219.600	-219.600
16	73	Steueraufwendungen einschließlich Aufwendungen aus gesetzlichen Umlageverpflichtungen	-2.567.104,79	-1.918.112	-2.011.983	-1.927.312	-1.927.312	-1.927.312
17	72	Transferaufwendungen	0,00	0	0	0	0	0
18	70,74,76	Sonstige ordentliche Aufwendungen	-2.336,29	-2.650	-2.650	-2.650	-2.650	-2.650
19		Summe der ordentlichen Aufwendungen (Nr. 11 bis 18)	-6.553.042,53	-5.833.984	-6.207.653	-5.705.730	-5.707.643	-5.666.939
20		Verwaltungsergebnis (Nr. 10 ./. Nr. 19)	-53.114,59	196.293	155.975	521.908	619.729	744.821
21	56,57	Finanzerträge	7.475,90	4.750	4.750	4.750	4.750	4.750
22	77	Zinsen und andere Finanzaufwendungen	-24.001,81	-24.850	-24.850	-24.850	-24.850	-24.850
23		Finanzergebnis (Nr. 21 ./. Nr. 22)	-16.525,91	-20.100	-20.100	-20.100	-20.100	-20.100
24		Gesamtbetrag der ordentlichen Erträge (Nr. 10 und Nr. 21)	6.507.403,84	6.035.027	6.368.378	6.232.388	6.332.122	6.416.510
25		Gesamtbetrag der ordentlichen Aufwendungen (Nr. 19 und Nr. 22)	-6.577.044,34	-5.858.834	-6.232.503	-5.730.580	-5.732.493	-5.691.789
26		Ordentliches Ergebnis (Nr. 24 und Nr. 25)	-69.640,50	176.193	135.875	501.808	599.629	724.721
27	59	Außerordentliche Erträge	453.855,89	8.750	3.750	3.750	3.750	3.750
28	79	Außerordentliche Aufwendungen	-12.383,05	-3.000	-3.000	-3.000	-3.000	-3.000
29		Außerordentliches Ergebnis (Nr. 27 ./. Nr. 28)	441.472,84	5.750	750	750	750	750
30		Jahresergebnis (Nr. 26 und Nr. 29)	371.832,34	181.943	136.625	502.558	600.379	725.471
		Nachrichtlich:						
		Summe der vorgetragenen Jahresfehlbeträge	0,00	0	0	0	0	0

*** Ende der Liste "Ergebnishaushalt"

Hauptproduktbereich	1	Zentrale Verwaltung
Produktbereich	11	Innere Verwaltung
Produktgruppe	111	Verwaltungssteuerung und -service
Produkt	11110	Gemeindeorgane und Repräsentation

Nr.	Konten	Bezeichnung	Haushaltsansatz		Ergebnis des Jahresabschlusses 2020
			2022	2021	
			- Euro -	- Euro -	- Euro -
1	2	3	4	5	6
1		Ordentliche Erträge			
4	548-549	Kostensatzleistungen und -erstattungen	300	300	575,00
		548300000 <i>Kostenerstattungen von Zweckverbänden und dgl.</i>	300	300	575,00
8	540-543	Erträge aus Zuweisungen und Zuschüssen für laufende Zwecke und allgemeine Umlagen	450	450	453,60
		541070000 <i>sonstige Zuweisungen von öffentlichen wirtschaftlichen Unternehmen</i>	450	450	453,60
10	53	Sonstige ordentliche Erträge	200	200	4.833,00
		538000000 <i>Erträge aus der Herabsetzung und Auflösung von Rückstellungen (außer</i>	0	0	4.808,00
		539900000 <i>andere sonstige betriebliche Erträge</i>	200	200	25,00
11	=	Summe der ordentlichen Erträge	950	950	5.861,60
12		Ordentliche Aufwendungen			
13	62, 63, 640-643, 647-649, 65	Personalaufwendungen	-144.150	-143.350	-127.642,19
		620000000 <i>Entgelte für geleistete Arbeitszeit (einschl. tariflicher, vertraglicher oder arbeitsbedingter Zulagen)</i>	-27.650	-27.650	-17.063,47
		630000000 <i>Dienst-, Amtsbezüge einschl. tariflicher, vertraglicher oder arbeitsbedingter Zulagen</i>	-98.000	-97.050	-95.487,34
		640000000 <i>Arbeitgeberanteil zur Sozialversicherung Entgeltbereich Sonstige personalbezogene Zahlungen an Sozialversicherungsträger</i>	-5.250	-5.250	-2.935,35
		647000000 <i>Zukunftssicherung / Zusatzversorgung Entgeltbereich</i>	-1.750	-2.900	-1.650,87
		649000000 <i>Beihilfen Bezügebereich</i>	-11.500	-10.500	-10.505,16
14	644-646	Versorgungsaufwendungen	-106.000	-105.000	-187.179,99
		644100000 <i>Beihilfen an Versorgungsempfänger</i>	0	0	0,00
		645000000 <i>Aufwendungen Versorgungskassen für Beamte</i>	-106.000	-105.000	-106.618,99
		646000000 <i>Zuführung zu Pensionsrückstellungen</i>	0	0	-67.857,00
		646100000 <i>Zuführung zu Beihilferückstellungen</i>	0	0	-12.704,00
15	60,61, 67-69	Aufwendungen für Sach- und Dienstleistungen	-21.300	-20.200	-17.169,53
		601000000 <i>Aufwendungen für Büromaterial und Drucksachen der Verwaltung und ähnl. Einrichtungen</i>	-500	-500	-370,37
		605500000 <i>Treibstoffe</i>	-1.700	-1.700	-1.136,69
		608900000 <i>übriger sonstiger Materialaufwand</i>	-200	-200	0,00
		617900000 <i>andere sonstige Aufwendungen für bezogene Leistungen</i>	-500	0	0,00
		678000000 <i>Aufwendungen für Aufsichtsrat bzw. Beirat oder dgl.</i>	-4.200	-4.200	-3.914,80
		682000000 <i>Porto und Versandkosten</i>	-1.000	-800	-891,00
		683200000 <i>Telefonkosten</i>	-700	-800	-956,85
		686000000 <i>Aufwendungen für Verfügungsmittel</i>	-1.200	-1.200	-948,92
		686200000 <i>Aufwendungen für Gästebewirtung (Repräsentation)</i>	-4.000	-4.000	-3.651,44
		686900000 <i>sonstige Aufwendungen für Repräsentation</i>	-4.500	-4.500	-1.294,06
		687100000 <i>Geschenke bis 35 €, Werbung</i>	-2.500	-2.000	-4.005,40
		688000000 <i>Aufwendungen für Fort-, und Weiterbildung</i>	-300	-300	0,00
16	66	Abschreibungen	-201	0	0,00
		664500000 <i>Abschreibungen auf Geschäftsausstattung</i>	-201	0	0,00
17	71	Aufwendungen für Zuweisungen und Zuschüsse sowie besondere Finanzaufwendungen	-1.400	-1.400	-1.125,00
		711900000 <i>übrige Sonstige Zuweisungen und Zuschüsse</i>	-1.000	-1.000	-800,00

Hauptproduktbereich	1	Zentrale Verwaltung
Produktbereich	11	Innere Verwaltung
Produktgruppe	111	Verwaltungssteuerung und -service
Produkt	11110	Gemeindeorgane und Repräsentation

Nr.	Konten	Bezeichnung	Haushaltsansatz		Ergebnis des Jahresabschlusses 2020
			2022	2021	
			- Euro -	- Euro -	- Euro -
1	2	3	4	5	6
		71280000 Zuschüsse für laufende Zwecke an übrige Bereiche	-400	-400	-325,00
21	=	Summe der ordentlichen Aufwendungen	-273.051	-269.950	-333.116,71
22	=	Verwaltungsergebnis	-272.101	-269.000	-327.255,11
26	=	Ordentliches Ergebnis (Verwaltungsergebnis und Finanzergebnis)	-272.101	-269.000	-327.255,11
27	59	Außerordentliche Erträge	150	150	0,00
		59909000 sonstige außerordentliche Erträge	150	150	0,00
28	79	Außerordentliche Aufwendungen	0	0	0,00
		79700000 periodenfremde Aufwendungen	0	0	0,00
29	=	Außerordentliches Ergebnis	150	150	0,00
30	=	Jahresergebnis vor internen Leistungsbeziehungen (ordentliches Ergebnis und außerordentliches Ergebnis)	-271.951	-268.850	-327.255,11
34	=	Jahresergebnis nach internen Leistungsbeziehungen	-271.951	-268.850	-327.255,11

Hauptproduktbereich	1	Zentrale Verwaltung
Produktbereich	11	Innere Verwaltung
Produktgruppe	111	Verwaltungssteuerung und -service
Produkt	11120	Innere Verwaltungsangelegenheiten, Zentrale Dienste

Nr.	Konten	Bezeichnung	Haushaltsansatz		Ergebnis des Jahresabschlusses 2020
			2022	2021	
			- Euro -	- Euro -	- Euro -
1	2	3	4	5	6
1		Ordentliche Erträge			
4	548-549	Kostensatzleistungen und -erstattungen	0	0	0,00
		54900000 andere Kostensatzleistungen und -erstattungen	0	0	0,00
8	540-543	Erträge aus Zuweisungen und Zuschüssen für laufende Zwecke und allgemeine Umlagen	0	0	0,00
		54109000 sonstige Zuweisungen von übrigen Bereichen	0	0	0,00
9	546	Erträge aus der Auflösung von Sonderposten aus Investitionszuweisungen, -zuschüssen und Investitionsbeiträgen	184	184	183,80
		54600000 Erträge aus der Auflösung von Sonderposten aus Investitionszuweisungen	184	184	183,80
10	53	Sonstige ordentliche Erträge	150	150	104,90
		53990000 andere sonstige betriebliche Erträge	150	150	104,90
11	=	Summe der ordentlichen Erträge	334	334	288,70
12		Ordentliche Aufwendungen			
13	62, 63, 640-643, 647-649, 65	Personalaufwendungen	-40.050	-39.920	-42.442,63
		62000000 Entgelte für geleistete Arbeitszeit (einschl. tariflicher, vertraglicher oder arbeitsbedingter Zulagen)	-18.750	-18.500	-14.731,12
		62900000 sonstige Aufwendungen mit Entgeltcharakter	-1.000	-1.000	0,00
		64000000 Arbeitgeberanteil zur Sozialversicherung Entgeltbereich Sonstige personalbezogene Zahlungen an Sozialversicherungsträger	-3.700	-3.590	-2.753,74
		64200000 Beiträge zur Berufsgenossenschaft und Unfallversicherung	-12.000	-12.000	-11.810,64
		64700000 Zukunftssicherung / Zusatzversorgung Entgeltbereich	-1.300	-1.530	-11.517,09
		65130000 Aufwendungen für übernommene Fahrtkosten von Beschäftigten	-500	-500	0,00
		65600000 Aufwendungen für Belegschaftsveranstaltungen	-800	-800	-419,99
		65900000 übrige sonstige Personalaufwendungen	-2.000	-2.000	-1.210,05
15	60,61, 67-69	Aufwendungen für Sach- und Dienstleistungen	-46.550	-45.950	-50.903,95
		60100000 Aufwendungen für Büromaterial und Drucksachen der Verwaltung und ähnl. Einrichtungen	-1.200	-1.200	-1.305,97
		60630000 Materialaufwand für Einrichtungen und Ausstattungen	-1.000	-1.000	-670,23
		60690000 sonstiger Materialaufwand für Reparatur und Instandhaltung	-2.000	-2.000	-2.378,84
		60890000 übriger sonstiger Materialaufwand	-1.000	-1.000	-2.529,18
		61640000 Instandhaltung von Kfz	-1.000	-1.000	0,00
		61660000 Wartungskosten	-6.000	-6.000	-4.412,26
		61690000 sonstige Fremdinstandhaltung	-500	-500	-223,55
		61790000 andere sonstige Aufwendungen für bezogene Leistungen	-10.000	-9.300	-11.136,21
		67100000 Leasing	-450	-450	-497,25
		67200000 Lizenzen und Konzessionen	0	0	0,00
		67300000 Gebühren	-100	-100	-120,36
		68100000 Aufwendungen für Zeitungen und Fachliteratur der Verwaltung und ähnlicher Einrichtungen	-1.000	-1.000	-400,20
		68200000 Porto und Versandkosten	-1.000	-1.000	-999,86
		68320000 Telefonkosten	-500	-600	-593,94
		68800000 Aufwendungen für Fort-, und Weiterbildung	0	0	-1.425,60
		69010000 Kfz-Versicherungsbeiträge	-1.300	-1.300	-1.156,62
		69090000 Beiträge für sonstige Versicherungen	-14.500	-14.500	-14.345,82

Hauptproduktbereich	1	Zentrale Verwaltung
Produktbereich	11	Innere Verwaltung
Produktgruppe	111	Verwaltungssteuerung und -service
Produkt	11120	Innere Verwaltungsangelegenheiten, Zentrale Dienste

Nr.	Konten	Bezeichnung	Haushaltsansatz		Ergebnis des Jahresabschlusses 2020
			2022	2021	
			- Euro -	- Euro -	- Euro -
1	2	3	4	5	6
		69100000 Beiträge zu Wirtschaftsverbänden und Berufsvertretungen, sonstige Vereinigungen	-5.000	-5.000	-8.708,06
16	66	Abschreibungen	-1.722	-1.361	-2.250,38
		66200000 Abschreibungen auf Gebäude und Gebäudeeinrichtungen, Sachanlagen im Gemeingebrauch und Infrastrukturvermögen	-54	-54	-53,89
		66420000 Abschreibungen auf Betriebsausstattung	-1.496	-1.307	-1.795,64
		66450000 Abschreibungen auf Geschäftsausstattung	-172	0	-400,85
		66500000 Abschreibungen auf geringwertige Wirtschaftsgüter (GWG)	0	0	0,00
20	70,74,76	Sonstige ordentliche Aufwendungen	-400	-400	-193,00
		70300000 Kfz-Steuer	-400	-400	-193,00
21	=	Summe der ordentlichen Aufwendungen	-88.722	-87.631	-95.789,96
22	=	Verwaltungsergebnis	-88.388	-87.297	-95.501,26
26	=	Ordentliches Ergebnis (Verwaltungsergebnis und Finanzergebnis)	-88.388	-87.297	-95.501,26
27	59	Außerordentliche Erträge	200	200	0,00
		59100000 Erträge aus der Veräußerung von Grundstücken, Gebäuden und Anlagen	0	0	0,00
		59890000 sonstige periodenfremde Erträge	100	100	0,00
		59909000 sonstige außerordentliche Erträge	100	100	0,00
28	79	Außerordentliche Aufwendungen	0	0	0,00
		79410000 Verluste aus dem Abgang von Sachanlagen	0	0	0,00
		79700000 periodenfremde Aufwendungen	0	0	0,00
		79900000 sonstige außerordentliche Aufwendungen	0	0	0,00
29	=	Außerordentliches Ergebnis	200	200	0,00
30	=	Jahresergebnis vor internen Leistungsbeziehungen (ordentliches Ergebnis und außerordentliches Ergebnis)	-88.188	-87.097	-95.501,26
32	96	Kosten aus internen Leistungsbeziehungen	0	0	0,00
		96000000 Interne Leistungsverrechnung Aufwand	0	0	0,00
34	=	Jahresergebnis nach internen Leistungsbeziehungen	-88.188	-87.097	-95.501,26

Hauptproduktbereich	1	Zentrale Verwaltung
Produktbereich	11	Innere Verwaltung
Produktgruppe	111	Verwaltungssteuerung und -service
Produkt	11130	Finanzverwaltung

Nr.	Konten	Bezeichnung	Haushaltsansatz		Ergebnis des Jahresabschlusses 2020
			2022	2021	
			- Euro -	- Euro -	- Euro -
1	2	3	4	5	6
1		Ordentliche Erträge			
4	548-549	Kostenersatzleistungen und -erstattungen	21.500	0	0,00
		54830000 Kostenerstattungen von Zweckverbänden und dgl.	21.500	0	0,00
10	53	Sonstige ordentliche Erträge	0	0	0,00
		53800000 Erträge aus der Herabsetzung und Auflösung von Rückstellungen (außer	0	0	0,00
11	=	Summe der ordentlichen Erträge	21.500	0	0,00
12		Ordentliche Aufwendungen			
13	62, 63, 640-643, 647-649, 65	Personalaufwendungen	-149.100	-128.665	-113.853,59
		62000000 Entgelte für geleistete Arbeitszeit (einschl. tariflicher, vertraglicher oder arbeitsbedingter Zulagen)	-118.000	-101.500	-90.293,48
		64000000 Arbeitgeberanteil zur Sozialversicherung Entgeltbereich Sonstige personalbezogene Zahlungen an Sozialversicherungsträger	-23.800	-20.135	-17.632,63
		64700000 Zukunftssicherung / Zusatzversorgung Entgeltbereich	-7.300	-7.030	-5.927,48
14	644-646	Versorgungsaufwendungen	0	0	3.603,63
		64500000 Aufwendungen Versorgungskassen für Beamte	0	0	3.603,63
15	60,61, 67-69	Aufwendungen für Sach- und Dienstleistungen	-25.700	-24.300	-33.183,31
		60100000 Aufwendungen für Büromaterial und Drucksachen der Verwaltung und ähnl. Einrichtungen	-700	-700	-736,49
		61660000 Wartungskosten	-5.500	-4.000	-3.936,61
		61790000 andere sonstige Aufwendungen für bezogene Leistungen	-1.500	-1.500	-6.781,66
		67500000 Bankspesen / Kosten des Geldverkehrs u.d. Kapitalbeschaffung	-1.200	-1.200	-1.668,53
		67720000 Aufwendungen für Steuerberatung und Wirtschaftsprüfung	-15.000	-15.000	-18.260,00
		67730000 Aufwendungen für betriebswirtschaftliche Beratungen und ähnliches	0	0	0,00
		68200000 Porto und Versandkosten	-800	-800	-897,49
		68320000 Telefonkosten	-700	-800	-902,53
		68800000 Aufwendungen für Fort-, und Weiterbildung	-300	-300	0,00
21	=	Summe der ordentlichen Aufwendungen	-174.800	-152.965	-143.433,27
22	=	Verwaltungsergebnis	-153.300	-152.965	-143.433,27
23	56,57	Finanzerträge	750	750	1.480,80
		57610000 Säumniszuschläge	200	200	755,30
		57620000 Mahngebühren	500	500	725,50
		57620100 Erträge aus Rücklastschriftgebühren	50	50	0,00
25	=	Finanzergebnis	750	750	1.480,80
26	=	Ordentliches Ergebnis (Verwaltungsergebnis und Finanzergebnis)	-152.550	-152.215	-141.952,47
28	79	Außerordentliche Aufwendungen	0	0	-3.342,68
		79420000 Verluste aus dem Abgang von Finanzanlagen	0	0	0,00
		79900000 sonstige außerordentliche Aufwendungen	0	0	-3.342,68
29	=	Außerordentliches Ergebnis	0	0	-3.342,68
30	=	Jahresergebnis vor internen Leistungsbeziehungen (ordentliches Ergebnis und außerordentliches Ergebnis)	-152.550	-152.215	-145.295,15
34	=	Jahresergebnis nach internen Leistungsbeziehungen	-152.550	-152.215	-145.295,15

Hauptproduktbereich	1	Zentrale Verwaltung
Produktbereich	11	Innere Verwaltung
Produktgruppe	111	Verwaltungssteuerung und -service
Produkt	11130	Finanzverwaltung

Nr.	Konten	Bezeichnung	Haushaltsansatz		Ergebnis des Jahresabschlusses 2020
			2022	2021	
			- Euro -	- Euro -	
1	2	3	4	5	6

Hauptproduktbereich	1	Zentrale Verwaltung
Produktbereich	11	Innere Verwaltung
Produktgruppe	111	Verwaltungssteuerung und -service
Produkt	11140	Liegenschaftswesen, Gebäudemanagement

Nr.	Konten	Bezeichnung	Haushaltsansatz		Ergebnis des Jahresabschlusses 2020
			2022	2021	
			- Euro -	- Euro -	- Euro -
1	2	3	4	5	6
1		Ordentliche Erträge			
2	50	Privatrechtliche Leistungsentgelte	700	700	500,00
		50040000 Umsatzerlöse aus der Überlassung von Rechten	500	500	500,00
		50900000 sonstige Umsatzerlöse	200	200	0,00
3	51	Öffentlich-rechtliche Leistungsentgelte	600	600	561,00
		51000000 öffentlich-rechtliche Verwaltungsgebühren	600	600	561,00
9	546	Erträge aus der Auflösung von Sonderposten aus Investitionszuweisungen, -zuschüssen und Investitionsbeiträgen	17.723	12.725	12.722,63
		54600000 Erträge aus der Auflösung von Sonderposten aus Investitionszuweisungen	17.723	12.725	12.722,63
10	53	Sonstige ordentliche Erträge	13.000	13.000	84.045,00
		53091000 Konzessionsabgaben	0	0	70.721,94
		53100000 Nebenerlöse aus der Vermietung und Verpachtung von Grundstücken	10.000	10.000	8.396,31
		53990000 andere sonstige betriebliche Erträge	3.000	3.000	4.926,75
11	=	Summe der ordentlichen Erträge	32.023	27.025	97.828,63
12		Ordentliche Aufwendungen			
15	60,61, 67-69	Aufwendungen für Sach- und Dienstleistungen	-24.200	-9.200	-19.016,28
		60100000 Aufwendungen für Büromaterial und Drucksachen der Verwaltung und ähnl. Einrichtungen	0	0	0,00
		60570000 Abwasser	-2.000	-2.000	-2.576,64
		60690000 sonstiger Materialaufwand für Reparatur und Instandhaltung	-200	-200	-336,84
		61790000 andere sonstige Aufwendungen für bezogene Leistungen	-3.300	-3.300	-12.432,33
		67000000 Mieten, Pachten, Erbbauzinsen	-100	-100	-81,60
		67030000 Erbbauzinsen	-3.500	-3.500	-3.500,00
		67790000 Aufwendungen für andere Beratungsleistungen	-15.000	0	0,00
		69000000 Beiträge für gebäudebezogene Versicherungen	-100	-100	-88,87
16	66	Abschreibungen	-24.920	-24.920	-24.920,58
		66150000 Abschreibungen auf aktivierte Investitionszuweisungen, -zuschüsse und Investitionsbeiträge	-1.000	-1.000	-1.000,00
		66200000 Abschreibungen auf Gebäude und Gebäudeeinrichtungen, Sachanlagen im Gemeindegebrauch und Infrastrukturvermögen	-23.920	-23.920	-23.919,58
		66730000 Pauschalwertberichtigungen	0	0	-1,00
20	70,74,76	Sonstige ordentliche Aufwendungen	-850	-850	-861,62
		70200000 Grundsteuer	-850	-850	-861,62
21	=	Summe der ordentlichen Aufwendungen	-49.970	-34.970	-44.798,48
22	=	Verwaltungsergebnis	-17.947	-7.945	53.030,15
23	56,57	Finanzerträge	0	0	0,00
		57610000 Säumniszuschläge	0	0	0,00
26	=	Ordentliches Ergebnis (Verwaltungsergebnis und Finanzergebnis)	-17.947	-7.945	53.030,15
27	59	Außerordentliche Erträge	100	100	449.711,39
		59100000 Erträge aus der Veräußerung von Grundstücken, Gebäuden und Anlagen	0	0	449.711,39
		59890000 sonstige periodenfremde Erträge	100	100	0,00
28	79	Außerordentliche Aufwendungen	0	0	-5.869,69
		79410000 Verluste aus dem Abgang von Sachanlagen	0	0	-5.869,69
		79700000 periodenfremde Aufwendungen	0	0	0,00

Hauptproduktbereich	1	Zentrale Verwaltung
Produktbereich	11	Innere Verwaltung
Produktgruppe	111	Verwaltungssteuerung und -service
Produkt	11140	Liegenschaftswesen, Gebäudemanagement

Nr.	Konten	Bezeichnung	Haushaltsansatz		Ergebnis des Jahresabschlusses 2020
			2022	2021	
			- Euro -	- Euro -	- Euro -
1	2	3	4	5	6
29	=	Außerordentliches Ergebnis	100	100	443.841,70
30	=	Jahresergebnis vor internen Leistungsbeziehungen (ordentliches Ergebnis und außerordentliches Ergebnis)	-17.847	-7.845	496.871,85
34	=	Jahresergebnis nach internen Leistungsbeziehungen	-17.847	-7.845	496.871,85

Hauptproduktbereich	1	Zentrale Verwaltung
Produktbereich	11	Innere Verwaltung
Produktgruppe	111	Verwaltungssteuerung und -service
Produkt	11150	Einrichtungen für die gesamte Verwaltung, weitere zentrale Dienste

Nr.	Konten	Bezeichnung	Haushaltsansatz		Ergebnis des Jahresabschlusses 2020
			2022	2021	
			- Euro -	- Euro -	- Euro -
1	2	3	4	5	6
1		Ordentliche Erträge			
4	548-549	Kostenersatzleistungen und -erstattungen	1.000	0	0,00
		<i>54880000 Kostenerstattungen von übrigen Bereichen</i>	<i>1.000</i>	<i>0</i>	<i>0,00</i>
8	540-543	Erträge aus Zuweisungen und Zuschüssen für laufende Zwecke und allgemeine Umlagen	0	0	0,00
		<i>54280000 Zuschüsse für laufende Zwecke von übrigen Bereichen</i>	<i>0</i>	<i>0</i>	<i>0,00</i>
9	546	Erträge aus der Auflösung von Sonderposten aus Investitionszuweisungen, -zuschüssen und Investitionsbeiträgen	1.552	0	258,62
		<i>54600000 Erträge aus der Auflösung von Sonderposten aus Investitionszuweisungen</i>	<i>1.552</i>	<i>0</i>	<i>258,62</i>
10	53	Sonstige ordentliche Erträge	300	300	9,74
		<i>53990000 andere sonstige betriebliche Erträge</i>	<i>300</i>	<i>300</i>	<i>9,74</i>
11	=	Summe der ordentlichen Erträge	2.852	300	268,36
12		Ordentliche Aufwendungen			
13	62, 63, 640-643, 647-649, 65	Personalaufwendungen	-25.050	-25.030	-20.156,83
		<i>62000000 Entgelte für geleistete Arbeitszeit (einschl. tariflicher, vertraglicher oder arbeitsbedingter Zulagen)</i>	<i>-19.800</i>	<i>-19.600</i>	<i>-15.973,33</i>
		<i>64000000 Arbeitgeberanteil zur Sozialversicherung Entgeltbereich Sonstige personalbezogene Zahlungen an Sozialversicherungsträger</i>	<i>-3.850</i>	<i>-3.810</i>	<i>-2.982,89</i>
		<i>64700000 Zukunftssicherung / Zusatzversorgung Entgeltbereich</i>	<i>-1.400</i>	<i>-1.620</i>	<i>-1.200,61</i>
15	60,61, 67-69	Aufwendungen für Sach- und Dienstleistungen	-28.300	-27.200	-25.085,13
		<i>60100000 Aufwendungen für Büromaterial und Drucksachen der Verwaltung und ähnl. Einrichtungen</i>	<i>-2.300</i>	<i>-2.300</i>	<i>-2.302,52</i>
		<i>60510000 Strom</i>	<i>-3.200</i>	<i>-3.800</i>	<i>-3.348,41</i>
		<i>60530000 Fernwärme</i>	<i>-10.000</i>	<i>-10.000</i>	<i>-9.046,84</i>
		<i>60560000 Wasser</i>	<i>-900</i>	<i>-900</i>	<i>-340,84</i>
		<i>60630000 Materialaufwand für Einrichtungen und Ausstattungen</i>	<i>0</i>	<i>0</i>	<i>-672,80</i>
		<i>60690000 sonstiger Materialaufwand für Reparatur und Instandhaltung</i>	<i>-1.500</i>	<i>-1.500</i>	<i>-405,86</i>
		<i>60890000 übriger sonstiger Materialaufwand</i>	<i>-500</i>	<i>-500</i>	<i>-784,86</i>
		<i>61630000 Instandhaltung von Einrichtungen und Ausstattungen</i>	<i>-300</i>	<i>-300</i>	<i>0,00</i>
		<i>61660000 Wartungskosten</i>	<i>-500</i>	<i>-500</i>	<i>-1.411,49</i>
		<i>61690000 sonstige Fremdinstandhaltung</i>	<i>-4.000</i>	<i>-4.000</i>	<i>-631,04</i>
		<i>61710000 Aufwendungen für Fremdensorgung</i>	<i>-100</i>	<i>-100</i>	<i>-79,20</i>
		<i>61790000 andere sonstige Aufwendungen für bezogene Leistungen</i>	<i>-1.800</i>	<i>-1.800</i>	<i>-4.609,62</i>
		<i>67200000 Lizenzen und Konzessionen</i>	<i>-1.500</i>	<i>0</i>	<i>0,00</i>
		<i>69000000 Beiträge für gebäudebezogene Versicherungen</i>	<i>-1.700</i>	<i>-1.500</i>	<i>-1.451,65</i>
16	66	Abschreibungen	-6.613	-3.447	-4.975,84
		<i>66110000 Abschreibungen auf Konzessionen und andere Schutzrechte</i>	<i>0</i>	<i>0</i>	<i>0,00</i>
		<i>66190000 sonstige Abschreibungen auf immaterielle Vermögensgegenstände des Anlagevermögens</i>	<i>-3.793</i>	<i>-720</i>	<i>-1.662,38</i>
		<i>66200000 Abschreibungen auf Gebäude und Gebäudeeinrichtungen, Sachanlagen im Gemeingebrauch und Infrastrukturvermögen</i>	<i>0</i>	<i>0</i>	<i>0,00</i>
		<i>66300000 Abschreibungen auf technische Anlagen und Maschinen</i>	<i>0</i>	<i>0</i>	<i>0,00</i>
		<i>66420000 Abschreibungen auf Betriebsausstattung</i>	<i>-74</i>	<i>-74</i>	<i>-48,87</i>
		<i>66450000 Abschreibungen auf Geschäftsausstattung</i>	<i>-2.746</i>	<i>-2.653</i>	<i>-3.264,59</i>

Hauptproduktbereich	1	Zentrale Verwaltung
Produktbereich	11	Innere Verwaltung
Produktgruppe	111	Verwaltungssteuerung und -service
Produkt	11150	Einrichtungen für die gesamte Verwaltung, weitere zentrale Dienste

Nr.	Konten	Bezeichnung	Haushaltsansatz		Ergebnis des Jahresabschlusses 2020
			2022	2021	
			- Euro -	- Euro -	- Euro -
1	2	3	4	5	6
		66500000 Abschreibungen auf geringwertige Wirtschaftsgüter (GWG)	0	0	0,00
21	=	Summe der ordentlichen Aufwendungen	-59.963	-55.677	-50.217,80
22	=	Verwaltungsergebnis	-57.111	-55.377	-49.949,44
26	=	Ordentliches Ergebnis (Verwaltungsergebnis und Finanzergebnis)	-57.111	-55.377	-49.949,44
28	79	Außerordentliche Aufwendungen	0	0	0,00
		79900100 Sonstige außerordentliche Aufwendungen - Spenden	0	0	0,00
30	=	Jahresergebnis vor internen Leistungsbeziehungen (ordentliches Ergebnis und außerordentliches Ergebnis)	-57.111	-55.377	-49.949,44
34	=	Jahresergebnis nach internen Leistungsbeziehungen	-57.111	-55.377	-49.949,44

Hauptproduktbereich	1	Zentrale Verwaltung
Produktbereich	11	Innere Verwaltung
Produktgruppe	111	Verwaltungssteuerung und -service
Produkt	11160	Bauhof

Nr.	Konten	Bezeichnung	Haushaltsansatz		Ergebnis des Jahresabschlusses 2020
			2022	2021	
			- Euro -	- Euro -	- Euro -
1	2	3	4	5	6
1		Ordentliche Erträge			
2	50	Privatrechtliche Leistungsentgelte	100	100	107,77
		50600000 Umsatzerlöse aus Handelswaren	100	100	107,77
5	52	Bestandsveränderungen und aktivierte Eigenleistungen	35.000	68.000	0,00
		52510000 selbsterstellte Anlagen	35.000	68.000	0,00
9	546	Erträge aus der Auflösung von Sonderposten aus Investitionszuweisungen, -zuschüssen und Investitionsbeiträgen	17.612	14.370	14.368,80
		54600000 Erträge aus der Auflösung von Sonderposten aus Investitionszuweisungen	17.612	14.370	14.368,80
		54610000 Erträge aus der Auflösung von Sonderposten aus Investitionszuschüssen vom nicht öffentlichen Bereich	0	0	0,00
10	53	Sonstige ordentliche Erträge	21.000	13.000	36.676,69
		53300000 Erträge aus Schadensersatzleistungen	20.000	12.000	36.362,67
		53990000 andere sonstige betriebliche Erträge	1.000	1.000	314,02
11	=	Summe der ordentlichen Erträge	73.712	95.470	51.153,26
12		Ordentliche Aufwendungen			
13	62, 63, 640-643, 647-649, 65	Personalaufwendungen	-35.800	-61.800	-23.889,21
		62000000 Entgelte für geleistete Arbeitszeit (einschl. tariflicher, vertraglicher oder arbeitsbedingter Zulagen)	-22.800	-48.800	-18.894,02
		62900000 sonstige Aufwendungen mit Entgeltcharakter	-7.000	0	0,00
		64000000 Arbeitgeberanteil zur Sozialversicherung Entgeltbereich Sonstige personalbezogene Zahlungen an Sozialversicherungsträger	-4.550	-9.700	-3.633,91
		64700000 Zukunftssicherung / Zusatzversorgung Entgeltbereich	-1.450	-3.300	-1.361,28
15	60,61, 67-69	Aufwendungen für Sach- und Dienstleistungen	-110.900	-91.400	-116.968,33
		60510000 Strom	-800	-800	-741,24
		60540000 Heizöl	-2.500	-1.000	0,00
		60550000 Treibstoffe	-20.000	-15.000	-12.856,19
		60560000 Wasser	-200	-200	-100,95
		60570000 Abwasser	-200	-200	0,00
		60610000 Materialaufwand für Gebäude u. Außenanlagen	-1.000	-1.000	-656,35
		60630000 Materialaufwand für Einrichtungen und Ausstattungen	0	0	-168,20
		60690000 sonstiger Materialaufwand für Reparatur und Instandhaltung	-3.500	-3.500	-2.382,79
		60700000 Aufwendungen für Berufskleidung, Arbeitsschutzmittel u. ä.	-2.500	-2.000	-1.655,04
		61640000 Instandhaltung von Kfz	-17.500	-15.000	-21.178,93
		61690000 sonstige Fremdinstandhaltung	-300	-300	0,00
		67100000 Leasing	-35.000	-35.000	-32.984,80
		68320000 Telefonkosten	-1.000	-1.000	-1.147,67
		68800000 Aufwendungen für Fort-, und Weiterbildung	-3.000	-200	-245,00
		69000000 Beiträge für gebäudebezogene Versicherungen	-400	-200	-209,33
		69010000 Kfz-Versicherungsbeiträge	-6.000	-6.000	-5.355,09
		69200000 Aufwendungen für Schadensersatzleistungen	-17.000	-10.000	-37.286,75
16	66	Abschreibungen	-31.540	-31.448	-33.695,33
		66200000 Abschreibungen auf Gebäude und Gebäudeeinrichtungen, Sachanlagen im Gemeingebrauch und Infrastrukturvermögen	-367	-367	-366,63

Hauptproduktbereich 1 Zentrale Verwaltung
 Produktbereich 11 Innere Verwaltung
 Produktgruppe 111 Verwaltungssteuerung und -service
 Produkt 11160 Bauhof

Nr.	Konten	Bezeichnung	Haushaltsansatz		Ergebnis des Jahresabschlusses 2020
			2022	2021	
			- Euro -	- Euro -	- Euro -
1	2	3	4	5	6
		66410000 Abschreibungen auf andere Anlagen	-280	-280	-279,50
		66420000 Abschreibungen auf Betriebsausstattung	-135	-1.430	-1.645,97
		66430000 Abschreibungen auf Fuhrpark	-30.758	-29.371	-30.048,03
		66500000 Abschreibungen auf geringwertige Wirtschaftsgüter (GWG)	0	0	-1.352,88
		66730000 Pauschalwertberichtigungen	0	0	-2,32
20	70,74,76	Sonstige ordentliche Aufwendungen	-1.400	-1.400	-1.281,67
		70300000 Kfz-Steuer	-1.400	-1.400	-1.281,67
21	=	Summe der ordentlichen Aufwendungen	-179.640	-186.048	-175.834,54
22	=	Verwaltungsergebnis	-105.928	-90.578	-124.681,28
26	=	Ordentliches Ergebnis (Verwaltungsergebnis und Finanzergebnis)	-105.928	-90.578	-124.681,28
27	59	Außerordentliche Erträge	0	5.000	0,00
		59100000 Erträge aus der Veräußerung von Grundstücken, Gebäuden und Anlagen	0	0	0,00
		59909000 sonstige außerordentliche Erträge	0	5.000	0,00
29	=	Außerordentliches Ergebnis	0	5.000	0,00
30	=	Jahresergebnis vor internen Leistungsbeziehungen (ordentliches Ergebnis und außerordentliches Ergebnis)	-105.928	-85.578	-124.681,28
31	95	Erlöse aus internen Leistungsbeziehungen	38.300	38.300	0,00
		95000000 Interne Leistungsverrechnung Erträge	38.300	38.300	0,00
33	=	Ergebnis der internen Leistungsbeziehungen	38.300	38.300	0,00
34	=	Jahresergebnis nach internen Leistungsbeziehungen	-67.628	-47.278	-124.681,28

Hauptproduktbereich	1	Zentrale Verwaltung
Produktbereich	12	Sicherheit und Ordnung
Produktgruppe	121	Statistik und Wahlen
Produkt	12110	Statistik und Wahlen

Nr.	Konten	Bezeichnung	Haushaltsansatz		Ergebnis des Jahresabschlusses 2020
			2022	2021	
			- Euro -	- Euro -	- Euro -
1	2	3	4	5	6
1		Ordentliche Erträge			
4	548-549	Kostensatzleistungen und -erstattungen	0	500	0,00
		54800000 Kostenerstattungen vom Bund	0	0	0,00
		54810000 Kostenerstattungen vom Land	0	500	0,00
11	=	Summe der ordentlichen Erträge	0	500	0,00
12		Ordentliche Aufwendungen			
13	62, 63, 640-643, 647-649, 65	Personalaufwendungen	-20.450	-19.700	-19.570,50
		62000000 Entgelte für geleistete Arbeitszeit (einschl. tariflicher, vertraglicher oder arbeitsbedingter Zulagen)	-16.150	-15.600	-15.550,51
		64000000 Arbeitgeberanteil zur Sozialversicherung Entgeltbereich Sonstige personalbezogene Zahlungen an Sozialversicherungsträger	-3.250	-3.090	-3.033,57
		64700000 Zukunftssicherung / Zusatzversorgung Entgeltbereich	-1.050	-1.010	-986,42
15	60,61, 67-69	Aufwendungen für Sach- und Dienstleistungen	-1.300	-4.500	-431,82
		60100000 Aufwendungen für Büromaterial und Drucksachen der Verwaltung und ähnl. Einrichtungen	-300	-1.500	-58,04
		61310000 Aufwandsentschädigungen für ehrenamtl. Tätige (soweit nicht Hkto. 678)	0	-1.500	0,00
		61660000 Wartungskosten	-500	-500	-373,78
		61790000 andere sonstige Aufwendungen für bezogene Leistungen	-500	-1.000	0,00
21	=	Summe der ordentlichen Aufwendungen	-21.750	-24.200	-20.002,32
22	=	Verwaltungsergebnis	-21.750	-23.700	-20.002,32
26	=	Ordentliches Ergebnis (Verwaltungsergebnis und Finanzergebnis)	-21.750	-23.700	-20.002,32
30	=	Jahresergebnis vor internen Leistungsbeziehungen (ordentliches Ergebnis und außerordentliches Ergebnis)	-21.750	-23.700	-20.002,32
34	=	Jahresergebnis nach internen Leistungsbeziehungen	-21.750	-23.700	-20.002,32

Hauptproduktbereich	1	Zentrale Verwaltung
Produktbereich	12	Sicherheit und Ordnung
Produktgruppe	122	Ordnungsangelegenheiten
Produkt	12210	Allgemeine Sicherheit u. Ordnung, Verkehrsüberwachung

Nr.	Konten	Bezeichnung	Haushaltsansatz		Ergebnis des Jahresabschlusses 2020
			2022	2021	
			- Euro -	- Euro -	- Euro -
1	2	3	4	5	6
1		Ordentliche Erträge			
3	51	Öffentlich-rechtliche Leistungsentgelte	7.000	7.000	5.835,25
		<i>51000000 öffentlich-rechtliche Verwaltungsgebühren</i>	5.000	5.000	5.611,25
		<i>51500000 Erträge aus Bußgeldern und Verwarnungen</i>	2.000	2.000	224,00
4	548-549	Kostensatzleistungen und -erstattungen	300	300	0,00
		<i>54880000 Kostenerstattungen von übrigen Bereichen</i>	300	300	0,00
11	=	Summe der ordentlichen Erträge	7.300	7.300	5.835,25
12		Ordentliche Aufwendungen			
13	62, 63, 640-643, 647-649, 65	Personalaufwendungen	-18.050	-17.460	-17.326,81
		<i>62000000 Entgelte für geleistete Arbeitszeit (einschl. tariflicher, vertraglicher oder arbeitsbedingter Zulagen)</i>	-14.300	-13.850	-13.787,22
		<i>64000000 Arbeitgeberanteil zur Sozialversicherung Entgeltbereich Sonstige personalbezogene Zahlungen an Sozialversicherungsträger</i>	-2.850	-2.730	-2.676,75
		<i>64700000 Zukunftssicherung / Zusatzversorgung Entgeltbereich</i>	-900	-880	-862,84
15	60,61, 67-69	Aufwendungen für Sach- und Dienstleistungen	-10.900	-10.400	-10.274,91
		<i>60100000 Aufwendungen für Büromaterial und Drucksachen der Verwaltung und ähnl. Einrichtungen</i>	-300	-300	-333,84
		<i>61660000 Wartungskosten</i>	-500	-500	-374,35
		<i>61790000 andere sonstige Aufwendungen für bezogene Leistungen</i>	-300	-300	-247,51
		<i>67300000 Gebühren</i>	-1.000	-1.000	-1.368,39
		<i>67790000 Aufwendungen für andere Beratungsleistungen</i>	-4.000	-4.000	-3.468,40
		<i>68200000 Porto und Versandkosten</i>	-400	-400	-445,50
		<i>68320000 Telefonkosten</i>	-400	-400	-451,29
		<i>69100000 Beiträge zu Wirtschaftsverbänden und Berufsvertretungen, sonstige Vereinigungen</i>	-4.000	-3.500	-3.585,63
16	66	Abschreibungen	-239	-194	-183,63
		<i>66410000 Abschreibungen auf andere Anlagen</i>	-239	-194	-193,47
		<i>66730000 Pauschalwertberichtigungen</i>	0	0	9,84
17	71	Aufwendungen für Zuweisungen und Zuschüsse sowie besondere Finanzaufwendungen	-4.500	-4.500	-1.521,00
		<i>71720000 sonstige Erstattungen an Gemeinden (GV)</i>	-1.500	-1.500	-1.521,00
		<i>71730000 sonstige Erstattungen an Zweckverbände</i>	-3.000	-3.000	0,00
21	=	Summe der ordentlichen Aufwendungen	-33.689	-32.554	-29.306,35
22	=	Verwaltungsergebnis	-26.389	-25.254	-23.471,10
26	=	Ordentliches Ergebnis (Verwaltungsergebnis und Finanzergebnis)	-26.389	-25.254	-23.471,10
30	=	Jahresergebnis vor internen Leistungsbeziehungen (ordentliches Ergebnis und außerordentliches Ergebnis)	-26.389	-25.254	-23.471,10
34	=	Jahresergebnis nach internen Leistungsbeziehungen	-26.389	-25.254	-23.471,10

Hauptproduktbereich	1	Zentrale Verwaltung
Produktbereich	12	Sicherheit und Ordnung
Produktgruppe	122	Ordnungsangelegenheiten
Produkt	12230	Melde- und Personenstandswesen

Nr.	Konten	Bezeichnung	Haushaltsansatz		Ergebnis des Jahresabschlusses 2020
			2022	2021	
			- Euro -	- Euro -	- Euro -
1	2	3	4	5	6
1		Ordentliche Erträge			
2	50	Privatrechtliche Leistungsentgelte	1.000	1.000	884,07
		50900000 sonstige Umsatzerlöse	1.000	1.000	884,07
3	51	Öffentlich-rechtliche Leistungsentgelte	17.000	17.000	17.011,80
		51000000 öffentlich-rechtliche Verwaltungsgebühren	17.000	17.000	17.011,80
11	=	Summe der ordentlichen Erträge	18.000	18.000	17.895,87
12		Ordentliche Aufwendungen			
13	62, 63, 640-643, 647-649, 65	Personalaufwendungen	-67.100	-64.110	-63.397,10
		62000000 Entgelte für geleistete Arbeitszeit (einschl. tariflicher, vertraglicher oder arbeitsbedingter Zulagen)	-53.000	-50.700	-50.287,17
		64000000 Arbeitgeberanteil zur Sozialversicherung Entgeltbereich Sonstige personalbezogene Zahlungen an Sozialversicherungsträger	-10.900	-10.330	-10.110,03
		64700000 Zukunftssicherung / Zusatzversorgung Entgeltbereich	-3.200	-3.080	-2.999,90
15	60,61, 67-69	Aufwendungen für Sach- und Dienstleistungen	-21.000	-22.500	-18.179,07
		60100000 Aufwendungen für Büromaterial und Drucksachen der Verwaltung und ähnl. Einrichtungen	-1.500	-1.500	-1.524,76
		61000000 Fremdleistungen für Erzeugnisse und andere Umsatzeleistungen	-9.000	-10.500	-8.520,87
		61390000 sonstige weitere Fremdleistungen	-1.500	-1.500	-252,68
		61660000 Wartungskosten	-6.500	-6.500	-5.960,31
		61790000 andere sonstige Aufwendungen für bezogene Leistungen	-1.300	-1.300	-938,66
		68200000 Porto und Versandkosten	-400	-400	-445,50
		68320000 Telefonkosten	-400	-400	-451,29
		68800000 Aufwendungen für Fort-, und Weiterbildung	-300	-300	0,00
		69100000 Beiträge zu Wirtschaftsverbänden und Berufsvertretungen, sonstige Vereinigungen	-100	-100	-85,00
16	66	Abschreibungen	0	0	0,90
		66730000 Pauschalwertberichtigungen	0	0	0,90
21	=	Summe der ordentlichen Aufwendungen	-88.100	-86.610	-81.575,27
22	=	Verwaltungsergebnis	-70.100	-68.610	-63.679,40
26	=	Ordentliches Ergebnis (Verwaltungsergebnis und Finanzergebnis)	-70.100	-68.610	-63.679,40
30	=	Jahresergebnis vor internen Leistungsbeziehungen (ordentliches Ergebnis und außerordentliches Ergebnis)	-70.100	-68.610	-63.679,40
34	=	Jahresergebnis nach internen Leistungsbeziehungen	-70.100	-68.610	-63.679,40

Hauptproduktbereich	1	Zentrale Verwaltung
Produktbereich	12	Sicherheit und Ordnung
Produktgruppe	126	Brandschutz
Produkt	12610	Brandschutz

Nr.	Konten	Bezeichnung	Haushaltsansatz		Ergebnis des Jahresabschlusses 2020
			2022	2021	
			- Euro -	- Euro -	- Euro -
1	2	3	4	5	6
1		Ordentliche Erträge			
2	50	Privatrechtliche Leistungsentgelte	400	700	274,00
		50030000 Umsatzerlöse aus der Überlassung von Gebäuden und Räumen	400	700	274,00
4	548-549	Kostensersatzleistungen und -erstattungen	6.000	6.000	8.350,00
		54880000 Kostenerstattungen von übrigen Bereichen	6.000	6.000	8.350,00
9	546	Erträge aus der Auflösung von Sonderposten aus Investitionszuweisungen, -zuschüssen und Investitionsbeiträgen	17.873	18.580	18.678,71
		54600000 Erträge aus der Auflösung von Sonderposten aus Investitionszuweisungen	17.873	17.875	18.678,71
		54610000 Erträge aus der Auflösung von Sonderposten aus Investitionszuschüssen vom nicht öffentlichen Bereich	0	705	0,00
11	=	Summe der ordentlichen Erträge	24.273	25.280	27.302,71
12		Ordentliche Aufwendungen			
13	62, 63, 640-643, 647-649, 65	Personalaufwendungen	-5.000	-5.000	-4.855,87
		62900000 sonstige Aufwendungen mit Entgeltcharakter	-1.000	-1.000	-970,00
		64200000 Beiträge zur Berufsgenossenschaft und Unfallversicherung	-2.000	-2.000	-1.958,66
		65090000 sonstige Aufwendungen für Personalmaßnahmen	-2.000	-2.000	-1.927,21
15	60,61, 67-69	Aufwendungen für Sach- und Dienstleistungen	-91.600	-64.400	-52.466,15
		60200000 Hilfsstoffe	0	0	0,00
		60510000 Strom	-3.000	-3.000	-2.121,36
		60520000 Gas	-7.000	-6.000	-4.669,68
		60530000 Fernwärme	-4.200	-4.200	-4.354,60
		60550000 Treibstoffe	-1.200	-1.200	-712,87
		60560000 Wasser	-500	-500	-285,65
		60570000 Abwasser	-100	-100	0,00
		60630000 Materialaufwand für Einrichtungen und Ausstattungen	-8.000	-5.000	-5.115,42
		60690000 sonstiger Materialaufwand für Reparatur und Instandhaltung	-500	0	-1.300,49
		60700000 Aufwendungen für Berufskleidung, Arbeitsschutzmittel u. ä.	-8.500	-8.500	-6.090,55
		61310000 Aufwandsentschädigungen für ehrenamtl. Tätige (soweit nicht Hkto. 678)	-11.000	-9.000	-9.510,20
		61610000 Instandhaltung der Gebäude und Außenanlagen (Bauunterhaltung)	-2.000	-2.000	-428,32
		61630000 Instandhaltung von Einrichtungen und Ausstattungen	-9.000	-6.500	-3.768,36
		61640000 Instandhaltung von Kfz	-5.000	-5.000	-2.376,75
		61650000 Instandhaltung von Sachanlagen im Gemeingebrauch, Infrastrukturvermögen	-16.000	0	0,00
		61660000 Wartungskosten	-500	0	-386,28
		61710000 Aufwendungen für Fremdsorgung	-300	-300	-280,20
		61790000 andere sonstige Aufwendungen für bezogene Leistungen	-800	-800	-509,92
		68100000 Aufwendungen für Zeitungen und Fachliteratur der Verwaltung und ähnlicher Einrichtungen	-150	-150	-134,00
		68310000 Datenübertragungskosten	-1.000	-1.000	-892,59
		68320000 Telefonkosten	-2.700	-2.900	-2.824,55
		68500000 Reisekosten	-500	-500	-50,40
		68800000 Aufwendungen für Fort-, und Weiterbildung	-2.000	-1.000	-440,00
		69000000 Beiträge für gebäudebezogene Versicherungen	-2.900	-2.000	-1.947,70

Hauptproduktbereich	1	Zentrale Verwaltung
Produktbereich	12	Sicherheit und Ordnung
Produktgruppe	126	Brandschutz
Produkt	12610	Brandschutz

Nr.	Konten	Bezeichnung	Haushaltsansatz		Ergebnis des Jahresabschlusses 2020
			2022	2021	
			- Euro -	- Euro -	- Euro -
1	2	3	4	5	6
		69010000 Kfz-Versicherungsbeiträge	-3.300	-3.300	-2.998,08
		69100000 Beiträge zu Wirtschaftsverbänden und Berufsvertretungen, sonstige Vereinigungen	-450	-450	-422,88
		69200000 Aufwendungen für Schadenersatzleistungen	-1.000	-1.000	-845,30
16	66	Abschreibungen	-35.969	-35.724	-38.416,27
		66110000 Abschreibungen auf Konzessionen und andere Schutzrechte	0	0	0,00
		66190000 sonstige Abschreibungen auf immaterielle Vermögensgegenstände des Anlagevermögens	0	0	0,00
		66200000 Abschreibungen auf Gebäude und Gebäudeeinrichtungen, Sachanlagen im Gemeingebrauch und Infrastrukturvermögen	-24.076	-24.076	-24.011,78
		66300000 Abschreibungen auf technische Anlagen und Maschinen	-1.891	-1.891	-2.288,54
		66420000 Abschreibungen auf Betriebsausstattung	-4.458	-4.213	-4.089,75
		66430000 Abschreibungen auf Fuhrpark	-5.482	-5.482	-6.145,14
		66450000 Abschreibungen auf Geschäftsausstattung	0	0	-115,24
		66500000 Abschreibungen auf geringwertige Wirtschaftsgüter (GWG)	-62	-62	-1.769,70
		66730000 Pauschalwertberichtigungen	0	0	3,88
17	71	Aufwendungen für Zuweisungen und Zuschüsse sowie besondere Finanzaufwendungen	-1.400	-1.400	-1.023,00
		71190000 übrige Sonstige Zuweisungen und Zuschüsse	-300	-300	0,00
		71280000 Zuschüsse für laufende Zwecke an übrige Bereiche	-1.100	-1.100	-1.023,00
21	=	Summe der ordentlichen Aufwendungen	-133.969	-106.524	-96.761,29
22	=	Verwaltungsergebnis	-109.696	-81.244	-69.458,58
26	=	Ordentliches Ergebnis (Verwaltungsergebnis und Finanzergebnis)	-109.696	-81.244	-69.458,58
30	=	Jahresergebnis vor internen Leistungsbeziehungen (ordentliches Ergebnis und außerordentliches Ergebnis)	-109.696	-81.244	-69.458,58
34	=	Jahresergebnis nach internen Leistungsbeziehungen	-109.696	-81.244	-69.458,58

Hauptproduktbereich	2	Schule und Kultur
Produktbereich	28	Kultur und Wissenschaft - Heimat-/sonstige Kulturpflege
Produktgruppe	281	Heimat- und sonstige Kulturpflege
Produkt	28110	Heimatpflege, kulturelle Aktivitäten und Veranstaltungen

Nr.	Konten	Bezeichnung	Haushaltsansatz		Ergebnis des Jahresabschlusses 2020
			2022	2021	
			- Euro -	- Euro -	- Euro -
1	2	3	4	5	6
1		Ordentliche Erträge			
2	50	Privatrechtliche Leistungsentgelte	100	100	430,84
		50900000 sonstige Umsatzerlöse	100	100	430,84
		50900030 Umsatzerlöse aus Bildhauertagen	0	0	0,00
4	548-549	Kostensatzleistungen und -erstattungen	800	800	1.685,00
		54810000 Kostenerstattungen vom Land	0	0	0,00
		54880000 Kostenerstattungen von übrigen Bereichen	800	800	1.685,00
8	540-543	Erträge aus Zuweisungen und Zuschüssen für laufende Zwecke und allgemeine Umlagen	0	0	0,00
		54280000 Zuschüsse für laufende Zwecke von übrigen Bereichen	0	0	0,00
9	546	Erträge aus der Auflösung von Sonderposten aus Investitionszuweisungen, -zuschüssen und Investitionsbeiträgen	5.632	5.632	5.630,82
		54600000 Erträge aus der Auflösung von Sonderposten aus Investitionszuweisungen	4.892	4.892	4.891,20
		54610000 Erträge aus der Auflösung von Sonderposten aus Investitionszuschüssen vom nicht öffentlichen Bereich	740	740	739,62
11	=	Summe der ordentlichen Erträge	6.532	6.532	7.746,66
12		Ordentliche Aufwendungen			
13	62, 63, 640-643, 647-649, 65	Personalaufwendungen	-3.600	-3.550	-3.405,84
		62000000 Entgelte für geleistete Arbeitszeit (einschl. tariflicher, vertraglicher oder arbeitsbedingter Zulagen)	-2.850	-2.800	-2.702,52
		64000000 Arbeitgeberanteil zur Sozialversicherung Entgeltbereich Sonstige personalbezogene Zahlungen an Sozialversicherungsträger	-570	-570	-543,04
		64700000 Zukunftssicherung / Zusatzversorgung Entgeltbereich	-180	-180	-160,28
15	60,61, 67-69	Aufwendungen für Sach- und Dienstleistungen	-28.025	-7.325	-6.630,75
		60510000 Strom	-3.200	-3.200	-2.861,41
		60560000 Wasser	-250	-250	-132,00
		60570000 Abwasser	-75	-75	0,00
		60630000 Materialaufwand für Einrichtungen und Ausstattungen	-4.000	-1.000	-862,11
		60690000 sonstiger Materialaufwand für Reparatur und Instandhaltung	-800	-800	-573,73
		61690000 sonstige Fremdinstandhaltung	0	0	0,00
		61790000 andere sonstige Aufwendungen für bezogene Leistungen	-3.000	-1.300	-1.718,00
		61790020 Aufwendungen für sonst. Veranstaltungen	-15.000	0	0,00
		61790030 Aufwendungen für Bildhauertage	0	0	0,00
		68610000 Aufwendungen für Öffentlichkeitsarbeit	-1.500	-500	-276,50
		69100000 Beiträge zu Wirtschaftsverbänden und Berufsvertretungen, sonstige Vereinigungen	-200	-200	-207,00
16	66	Abschreibungen	-10.161	-10.161	-9.515,74
		66190000 sonstige Abschreibungen auf immaterielle Vermögensgegenstände des Anlagevermögens	-645	-645	0,00
		66200000 Abschreibungen auf Gebäude und Gebäudeeinrichtungen, Sachanlagen im Gemeingebrauch und Infrastrukturvermögen	-9.516	-9.516	-9.515,74
		66500000 Abschreibungen auf geringwertige Wirtschaftsgüter (GWG)	0	0	0,00
17	71	Aufwendungen für Zuweisungen und Zuschüsse sowie besondere Finanzaufwendungen	-9.000	-9.000	-5.618,00
		71280000 Zuschüsse für laufende Zwecke an übrige Bereiche	-9.000	-9.000	-5.618,00
21	=	Summe der ordentlichen Aufwendungen	-50.786	-30.036	-25.170,33

Hauptproduktbereich	2	Schule und Kultur
Produktbereich	28	Kultur und Wissenschaft - Heimat-/sonstige Kulturpflege
Produktgruppe	281	Heimat- und sonstige Kulturpflege
Produkt	28110	Heimatspflege, kulturelle Aktivitäten und Veranstaltungen

Nr.	Konten	Bezeichnung	Haushaltsansatz		Ergebnis des Jahresabschlusses 2020
			2022	2021	
			- Euro -	- Euro -	- Euro -
1	2	3	4	5	6
22	=	Verwaltungsergebnis	-44.254	-23.504	-17.423,67
26	=	Ordentliches Ergebnis (Verwaltungsergebnis und Finanzergebnis)	-44.254	-23.504	-17.423,67
27	59	Außerordentliche Erträge	300	300	0,00
		<i>59000000 Erträge aus Spenden, Nachlässen und Schenkungen von privaten Unternehmen</i>	300	300	0,00
		<i>59010000 Erträge aus Spenden, Nachlässen und Schenkungen von übrigen Bereichen</i>	0	0	0,00
28	79	Außerordentliche Aufwendungen	0	0	0,00
		<i>79410000 Verluste aus dem Abgang von Sachanlagen</i>	0	0	0,00
29	=	Außerordentliches Ergebnis	300	300	0,00
30	=	Jahresergebnis vor internen Leistungsbeziehungen (ordentliches Ergebnis und außerordentliches Ergebnis)	-43.954	-23.204	-17.423,67
34	=	Jahresergebnis nach internen Leistungsbeziehungen	-43.954	-23.204	-17.423,67

Hauptproduktbereich	2	Schule und Kultur
Produktbereich	29	Kultur und Wissenschaft - Förderung von Kirchengemeinden und sonstigen Religionsgemeinschaften
Produktgruppe	291	Förderung von Kirchengemeinden und sonstigen Religionsgemeinschaften
Produkt	29110	Förderung von Kirchengemeinden und sonstigen Religionsgemeinschaften

Nr.	Konten	Bezeichnung	Haushaltsansatz		Ergebnis des Jahresabschlusses 2020
			2022	2021	
			- Euro -	- Euro -	- Euro -
1	2	3	4	5	6
1		Ordentliche Erträge			
9	546	Erträge aus der Auflösung von Sonderposten aus Investitionszuweisungen, -zuschüssen und Investitionsbeiträgen	0	3.918	3.916,66
		<i>54600000 Erträge aus der Auflösung von Sonderposten aus Investitionszuweisungen</i>	0	3.918	3.916,66
11	=	Summe der ordentlichen Erträge	0	3.918	3.916,66
12		Ordentliche Aufwendungen			
15	60,61, 67-69	Aufwendungen für Sach- und Dienstleistungen	-3.100	-2.900	-1.476,45
		<i>60610000 Materialaufwand für Gebäude u. Außenanlagen</i>	-500	-500	0,00
		<i>61610000 Instandhaltung der Gebäude und Außenanlagen (Bauunterhaltung)</i>	-1.000	-1.000	-100,00
		<i>69000000 Beiträge für gebäudebezogene Versicherungen</i>	-1.600	-1.400	-1.376,45
16	66	Abschreibungen	-3.808	-3.808	-9.225,82
		<i>66150000 Abschreibungen auf aktivierte Investitionszuweisungen, -zuschüsse und Investitionsbeiträge</i>	-438	-438	-437,26
		<i>66200000 Abschreibungen auf Gebäude und Gebäudeeinrichtungen, Sachanlagen im Gemeingebrauch und Infrastrukturvermögen</i>	-3.255	-3.255	-8.674,42
		<i>66420000 Abschreibungen auf Betriebsausstattung</i>	-115	-115	-114,14
		<i>66900000 sonstige Abschreibungen</i>	0	0	0,00
21	=	Summe der ordentlichen Aufwendungen	-6.908	-6.708	-10.702,27
22	=	Verwaltungsergebnis	-6.908	-2.790	-6.785,61
26	=	Ordentliches Ergebnis (Verwaltungsergebnis und Finanzergebnis)	-6.908	-2.790	-6.785,61
27	59	Außerordentliche Erträge	1.000	1.000	0,00
		<i>59000000 Erträge aus Spenden, Nachlässen und Schenkungen von privaten Unternehmen</i>	1.000	1.000	0,00
28	79	Außerordentliche Aufwendungen	-1.000	-1.000	0,00
		<i>79900100 Sonstige außerordentliche Aufwendungen - Spenden</i>	-1.000	-1.000	0,00
29	=	Außerordentliches Ergebnis	0	0	0,00
30	=	Jahresergebnis vor internen Leistungsbeziehungen (ordentliches Ergebnis und außerordentliches Ergebnis)	-6.908	-2.790	-6.785,61
34	=	Jahresergebnis nach internen Leistungsbeziehungen	-6.908	-2.790	-6.785,61

Hauptproduktbereich	3	Soziales und Jugend
Produktbereich	35	Soziale Hilfen - Sonstige soziale Hilfen und Leistungen
Produktgruppe	351	Sonstige soziale Hilfen und Leistungen
Produkt	35110	Sonstige soziale Hilfen und Leistungen

Nr.	Konten	Bezeichnung	Haushaltsansatz		Ergebnis des Jahresabschlusses 2020
			2022	2021	
			- Euro -	- Euro -	- Euro -
1	2	3	4	5	6
12		Ordentliche Aufwendungen			
13	62, 63, 640-643, 647-649, 65	Personalaufwendungen	-5.980	-5.880	-5.766,78
		62000000 Entgelte für geleistete Arbeitszeit (einschl. tariflicher, vertraglicher oder arbeitsbedingter Zulagen)	-4.700	-4.650	-4.583,23
		64000000 Arbeitgeberanteil zur Sozialversicherung Entgeltbereich Sonstige personalbezogene Zahlungen an Sozialversicherungsträger	-1.000	-950	-919,95
		64700000 Zukunftssicherung / Zusatzversorgung Entgeltbereich	-280	-280	-263,60
15	60,61, 67-69	Aufwendungen für Sach- und Dienstleistungen	-2.000	-2.000	-73,63
		60100000 Aufwendungen für Büromaterial und Drucksachen der Verwaltung und ähnl. Einrichtungen	0	0	0,00
		61390000 sonstige weitere Fremdleistungen	-1.700	-1.700	0,00
		68620000 Aufwendungen für Gästebewirtung (Repräsentation)	-300	-300	-73,63
17	71	Aufwendungen für Zuweisungen und Zuschüsse sowie besondere Finanzaufwendungen	-300	-300	0,00
		71280000 Zuschüsse für laufende Zwecke an übrige Bereiche	-300	-300	0,00
21	=	Summe der ordentlichen Aufwendungen	-8.280	-8.180	-5.840,41
22	=	Verwaltungsergebnis	-8.280	-8.180	-5.840,41
26	=	Ordentliches Ergebnis (Verwaltungsergebnis und Finanzergebnis)	-8.280	-8.180	-5.840,41
27	59	Außerordentliche Erträge	1.000	1.000	0,00
		59000000 Erträge aus Spenden, Nachlässen und Schenkungen von privaten Unternehmen	1.000	1.000	0,00
28	79	Außerordentliche Aufwendungen	-1.000	-1.000	0,00
		79900100 Sonstige außerordentliche Aufwendungen - Spenden	-1.000	-1.000	0,00
29	=	Außerordentliches Ergebnis	0	0	0,00
30	=	Jahresergebnis vor internen Leistungsbeziehungen (ordentliches Ergebnis und außerordentliches Ergebnis)	-8.280	-8.180	-5.840,41
34	=	Jahresergebnis nach internen Leistungsbeziehungen	-8.280	-8.180	-5.840,41

Hauptproduktbereich	3	Soziales und Jugend
Produktbereich	35	Soziale Hilfen - Sonstige soziale Hilfen und Leistungen
Produktgruppe	351	Sonstige soziale Hilfen und Leistungen
Produkt	35120	Projekt "Leben und Arbeiten in Poppenhausen"

Nr.	Konten	Bezeichnung	Haushaltsansatz		Ergebnis des Jahresabschlusses 2020
			2022	2021	
			- Euro -	- Euro -	- Euro -
1	2	3	4	5	6
12		Ordentliche Aufwendungen			
13	62, 63, 640-643, 647-649, 65	Personalaufwendungen	0	0	0,00
		<i>62900000 sonstige Aufwendungen mit Entgeltcharakter</i>	<i>0</i>	<i>0</i>	<i>0,00</i>
15	60,61, 67-69	Aufwendungen für Sach- und Dienstleistungen	-4.000	-4.000	-2.569,00
		<i>61390000 sonstige weitere Fremdleistungen</i>	<i>-4.000</i>	<i>-4.000</i>	<i>-2.569,00</i>
21	=	Summe der ordentlichen Aufwendungen	-4.000	-4.000	-2.569,00
22	=	Verwaltungsergebnis	-4.000	-4.000	-2.569,00
26	=	Ordentliches Ergebnis (Verwaltungsergebnis und Finanzergebnis)	-4.000	-4.000	-2.569,00
30	=	Jahresergebnis vor internen Leistungsbeziehungen (ordentliches Ergebnis und außerordentliches Ergebnis)	-4.000	-4.000	-2.569,00
34	=	Jahresergebnis nach internen Leistungsbeziehungen	-4.000	-4.000	-2.569,00

Hauptproduktbereich	3	Soziales und Jugend
Produktbereich	36	Kinder-, Jugend- und Familienhilfe
Produktgruppe	365	Tageseinrichtungen für Kinder
Produkt	36510	Fremde Tageseinrichtungen für Kinder

Nr.	Konten	Bezeichnung	Haushaltsansatz		Ergebnis des Jahresabschlusses 2020
			2022	2021	
			- Euro -	- Euro -	- Euro -
1	2	3	4	5	6
1		Ordentliche Erträge			
8	540-543	Erträge aus Zuweisungen und Zuschüssen für laufende Zwecke und allgemeine Umlagen	96.000	85.000	151.278,74
		54103000 sonstige Zuweisungen des Landes	8.000	0	3.561,88
		54104000 sonstige Zuweisungen der Gemeinden und Gemeindeverbände	8.000	5.000	0,00
		54210000 Zuweisungen für laufende Zwecke vom Land	80.000	80.000	147.716,86
11	=	Summe der ordentlichen Erträge	96.000	85.000	151.278,74
12		Ordentliche Aufwendungen			
15	60,61, 67-69	Aufwendungen für Sach- und Dienstleistungen	-31.200	-26.000	-20.516,75
		60630000 Materialaufwand für Einrichtungen und Ausstattungen	-6.000	-6.000	0,00
		60890000 übriger sonstiger Materialaufwand	-200	0	0,00
		61790000 andere sonstige Aufwendungen für bezogene Leistungen	-25.000	-20.000	-20.516,75
16	66	Abschreibungen	-4.354	-4.354	-4.353,75
		66150000 Abschreibungen auf aktivierte Investitionszuweisungen, -zuschüsse und Investitionsbeiträge	-4.063	-4.063	-4.062,78
		66420000 Abschreibungen auf Betriebsausstattung	-291	-291	-290,97
		66900000 sonstige Abschreibungen	0	0	0,00
17	71	Aufwendungen für Zuweisungen und Zuschüsse sowie besondere Finanzaufwendungen	-210.000	-200.000	-201.299,63
		71280000 Zuschüsse für laufende Zwecke an übrige Bereiche	-80.000	-80.000	0,00
		71720000 sonstige Erstattungen an Gemeinden (GV)	0	0	0,00
		71740000 sonstige Erstattungen an den sonstigen öffentlichen Bereich	0	0	-92.806,02
		71780000 sonstige Erstattungen an übrigen Bereich	-130.000	-120.000	-108.493,61
21	=	Summe der ordentlichen Aufwendungen	-245.554	-230.354	-226.170,13
22	=	Verwaltungsergebnis	-149.554	-145.354	-74.891,39
26	=	Ordentliches Ergebnis (Verwaltungsergebnis und Finanzergebnis)	-149.554	-145.354	-74.891,39
27	59	Außerordentliche Erträge	0	0	0,00
		59000000 Erträge aus Spenden, Nachlässen und Schenkungen von privaten Unternehmen	0	0	0,00
30	=	Jahresergebnis vor internen Leistungsbeziehungen (ordentliches Ergebnis und außerordentliches Ergebnis)	-149.554	-145.354	-74.891,39
34	=	Jahresergebnis nach internen Leistungsbeziehungen	-149.554	-145.354	-74.891,39

Hauptproduktbereich	3	Soziales und Jugend
Produktbereich	36	Kinder-, Jugend- und Familienhilfe
Produktgruppe	365	Tageseinrichtungen für Kinder
Produkt	36520	Eigene Tageseinrichtungen für Kinder

Nr.	Konten	Bezeichnung	Haushaltsansatz		Ergebnis des Jahresabschlusses 2020
			2022	2021	
			- Euro -	- Euro -	- Euro -
1	2	3	4	5	6
1		Ordentliche Erträge			
3	51	Öffentlich-rechtliche Leistungsentgelte	72.000	80.000	78.819,38
		<i>51100000 öffentlich-rechtliche Benutzungsgebühren</i>	<i>72.000</i>	<i>80.000</i>	<i>78.819,38</i>
4	548-549	Kostensatzleistungen und -erstattungen	1.000	0	21.485,29
		<i>54840000 Kostenerstattungen vom sonstigen öffentlichen Bereich</i>	<i>0</i>	<i>0</i>	<i>17.998,40</i>
		<i>54880000 Kostenerstattungen von übrigen Bereichen</i>	<i>1.000</i>	<i>0</i>	<i>3.486,89</i>
5	52	Bestandsveränderungen und aktivierte Eigenleistungen	0	0	56.590,00
		<i>52510000 selbsterstellte Anlagen</i>	<i>0</i>	<i>0</i>	<i>56.590,00</i>
8	540-543	Erträge aus Zuweisungen und Zuschüssen für laufende Zwecke und allgemeine Umlagen	208.300	200.200	170.398,30
		<i>54103000 sonstige Zuweisungen des Landes</i>	<i>0</i>	<i>0</i>	<i>18.949,21</i>
		<i>54104000 sonstige Zuweisungen der Gemeinden und Gemeindeverbände</i>	<i>8.000</i>	<i>0</i>	<i>8.827,82</i>
		<i>54109000 sonstige Zuweisungen von übrigen Bereichen</i>	<i>100</i>	<i>0</i>	<i>121,52</i>
		<i>54210000 Zuweisungen für laufende Zwecke vom Land</i>	<i>200.000</i>	<i>200.000</i>	<i>142.221,89</i>
		<i>54242000 Leistungsbeteiligung bei der Eingliederung von Arbeitssuchenden (§16 SGB II)/ Optionsgemeinden</i>	<i>0</i>	<i>0</i>	<i>0,00</i>
		<i>54280000 Zuschüsse für laufende Zwecke von übrigen Bereichen</i>	<i>200</i>	<i>200</i>	<i>277,86</i>
9	546	Erträge aus der Auflösung von Sonderposten aus Investitionszuweisungen, -zuschüssen und Investitionsbeiträgen	33.162	30.005	29.024,26
		<i>54600000 Erträge aus der Auflösung von Sonderposten aus Investitionszuweisungen</i>	<i>33.162</i>	<i>30.005</i>	<i>29.024,26</i>
		<i>54610000 Erträge aus der Auflösung von Sonderposten aus Investitionszuschüssen vom nicht öffentlichen Bereich</i>	<i>0</i>	<i>0</i>	<i>0,00</i>
10	53	Sonstige ordentliche Erträge	2.200	2.000	2.159,99
		<i>53020000 Nebenerlöse aus der Abgabe von Energien und Abfällen</i>	<i>2.200</i>	<i>2.000</i>	<i>2.159,99</i>
11	=	Summe der ordentlichen Erträge	316.662	312.205	358.477,22
12		Ordentliche Aufwendungen			
13	62, 63, 640-643, 647-649, 65	Personalaufwendungen	-692.000	-619.770	-581.131,13
		<i>62000000 Entgelte für geleistete Arbeitszeit (einschl. tariflicher, vertraglicher oder arbeitsbedingter Zulagen)</i>	<i>-515.500</i>	<i>-465.570</i>	<i>-442.551,99</i>
		<i>62900000 sonstige Aufwendungen mit Entgeltcharakter</i>	<i>-30.000</i>	<i>-25.000</i>	<i>-25.248,52</i>
		<i>64000000 Arbeitgeberanteil zur Sozialversicherung Entgeltbereich Sonstige personalbezogene Zahlungen an Sozialversicherungsträger</i>	<i>-109.000</i>	<i>-98.300</i>	<i>-81.903,11</i>
		<i>64200000 Beiträge zur Berufsgenossenschaft und Unfallversicherung</i>	<i>-8.000</i>	<i>-5.000</i>	<i>-4.340,60</i>
		<i>64700000 Zukunftssicherung / Zusatzversorgung Entgeltbereich</i>	<i>-29.000</i>	<i>-25.400</i>	<i>-26.463,00</i>
		<i>65900000 übrige sonstige Personalaufwendungen</i>	<i>-500</i>	<i>-500</i>	<i>-623,91</i>
15	60,61, 67-69	Aufwendungen für Sach- und Dienstleistungen	-49.400	-57.400	-66.155,38
		<i>60100000 Aufwendungen für Büromaterial und Drucksachen der Verwaltung und ähnl. Einrichtungen</i>	<i>-400</i>	<i>-300</i>	<i>-632,47</i>
		<i>60110000 Lehr- und Unterrichtsmittel</i>	<i>-2.000</i>	<i>0</i>	<i>0,00</i>
		<i>60510000 Strom</i>	<i>-8.300</i>	<i>-8.300</i>	<i>-5.731,42</i>
		<i>60530000 Fernwärme</i>	<i>-6.000</i>	<i>-4.000</i>	<i>-3.573,37</i>
		<i>60540000 Heizöl</i>	<i>0</i>	<i>0</i>	<i>0,00</i>
		<i>60560000 Wasser</i>	<i>-800</i>	<i>-800</i>	<i>-485,64</i>
		<i>60570000 Abwasser</i>	<i>-1.200</i>	<i>-1.200</i>	<i>-651,07</i>
		<i>60610000 Materialaufwand für Gebäude u. Außenanlagen</i>	<i>0</i>	<i>0</i>	<i>-703,06</i>

Hauptproduktbereich	3	Soziales und Jugend
Produktbereich	36	Kinder-, Jugend- und Familienhilfe
Produktgruppe	365	Tageseinrichtungen für Kinder
Produkt	36520	Eigene Tageseinrichtungen für Kinder

Nr.	Konten	Bezeichnung	Haushaltsansatz		Ergebnis des Jahresabschlusses 2020
			2022	2021	
			- Euro -	- Euro -	- Euro -
1	2	3	4	5	6
		60630000 Materialaufwand für Einrichtungen und Ausstattungen	-5.000	-6.500	-20.676,77
		60690000 sonstiger Materialaufwand für Reparatur und Instandhaltung	-2.000	-2.000	-4.919,71
		60890000 übriger sonstiger Materialaufwand	-7.000	-4.000	-6.617,92
		61000000 Fremdleistungen für Erzeugnisse und andere Umsatzleistungen	-5.000	-20.000	-13.990,07
		61690000 sonstige Fremdinstandhaltung	-2.000	-2.000	-3.285,96
		61710000 Aufwendungen für Fremdentorgung	-600	-600	-382,80
		61790000 andere sonstige Aufwendungen für bezogene Leistungen	-1.000	0	0,00
		67200000 Lizenzen und Konzessionen	0	0	0,00
		67300000 Gebühren	-100	-100	-58,30
		67500000 Bankspesen / Kosten des Geldverkehrs u.d. Kapitalbeschaffung	0	0	0,00
		68320000 Telefonkosten	-2.700	-2.500	-2.623,84
		68500000 Reisekosten	-600	-600	-86,10
		68800000 Aufwendungen für Fort-, und Weiterbildung	-1.000	-1.500	-590,00
		69000000 Beiträge für gebäudebezogene Versicherungen	-2.200	-1.500	-903,67
		69090000 Beiträge für sonstige Versicherungen	-1.000	-1.000	-130,28
		69930000 übrige sonstige betriebliche Aufwendungen	-500	-500	-112,93
16	66	Abschreibungen	-78.057	-76.516	-78.782,38
		66200000 Abschreibungen auf Gebäude und Gebäudeeinrichtungen, Sachanlagen im Gemeingebrauch und Infrastrukturvermögen	-56.283	-56.103	-50.907,16
		66300000 Abschreibungen auf technische Anlagen und Maschinen	-9.033	-9.033	-8.988,08
		66410000 Abschreibungen auf andere Anlagen	-73	-73	-72,35
		66420000 Abschreibungen auf Betriebsausstattung	-5.605	-5.539	-4.997,17
		66450000 Abschreibungen auf Geschäftsausstattung	-7.063	-5.768	-5.850,52
		66500000 Abschreibungen auf geringwertige Wirtschaftsgüter (GWG)	0	0	-7.887,35
		66720000 Einzelwertberichtigungen	0	0	0,00
		66730000 Pauschalwertberichtigungen	0	0	-79,75
21	=	Summe der ordentlichen Aufwendungen	-819.457	-753.686	-726.068,89
22	=	Verwaltungsergebnis	-502.795	-441.481	-367.591,67
23	56,57	Finanzerträge	0	0	0,00
		57620100 Erträge aus Rücklastschriftgebühren	0	0	0,00
26	=	Ordentliches Ergebnis (Verwaltungsergebnis und Finanzergebnis)	-502.795	-441.481	-367.591,67
27	59	Außerordentliche Erträge	1.000	1.000	2.750,00
		59000000 Erträge aus Spenden, Nachlässen und Schenkungen von privaten Unternehmen	1.000	1.000	2.750,00
28	79	Außerordentliche Aufwendungen	-1.000	-1.000	0,00
		79410000 Verluste aus dem Abgang von Sachanlagen	0	0	0,00
		79900100 Sonstige außerordentliche Aufwendungen - Spenden	-1.000	-1.000	0,00
29	=	Außerordentliches Ergebnis	0	0	2.750,00
30	=	Jahresergebnis vor internen Leistungsbeziehungen (ordentliches Ergebnis und außerordentliches Ergebnis)	-502.795	-441.481	-364.841,67
34	=	Jahresergebnis nach internen Leistungsbeziehungen	-502.795	-441.481	-364.841,67

Hauptproduktbereich	3	Soziales und Jugend
Produktbereich	36	Kinder-, Jugend- und Familienhilfe
Produktgruppe	366	Einrichtungen der Jugendarbeit
Produkt	36610	Einrichtungen der Jugendarbeit

Nr.	Konten	Bezeichnung	Haushaltsansatz		Ergebnis des Jahresabschlusses 2020
			2022	2021	
			- Euro -	- Euro -	- Euro -
1	2	3	4	5	6
1		Ordentliche Erträge			
3	51	Öffentlich-rechtliche Leistungsentgelte	10.000	0	0,00
		<i>51100000 öffentlich-rechtliche Benutzungsgebühren</i>	<i>10.000</i>	<i>0</i>	<i>0,00</i>
4	548-549	Kostensatzleistungen und -erstattungen	0	0	0,00
		<i>54880000 Kostenerstattungen von übrigen Bereichen</i>	<i>0</i>	<i>0</i>	<i>0,00</i>
5	52	Bestandsveränderungen und aktivierte Eigenleistungen	0	0	6.725,00
		<i>52510000 selbsterstellte Anlagen</i>	<i>0</i>	<i>0</i>	<i>6.725,00</i>
8	540-543	Erträge aus Zuweisungen und Zuschüssen für laufende Zwecke und allgemeine Umlagen	500	500	0,00
		<i>54280000 Zuschüsse für laufende Zwecke von übrigen Bereichen</i>	<i>500</i>	<i>500</i>	<i>0,00</i>
9	546	Erträge aus der Auflösung von Sonderposten aus Investitionszuweisungen, -zuschüssen und Investitionsbeiträgen	8.811	1.170	2.462,39
		<i>54600000 Erträge aus der Auflösung von Sonderposten aus Investitionszuweisungen</i>	<i>5.890</i>	<i>1.081</i>	<i>1.882,37</i>
		<i>54610000 Erträge aus der Auflösung von Sonderposten aus Investitionszuschüssen vom nicht öffentlichen Bereich</i>	<i>2.921</i>	<i>89</i>	<i>580,02</i>
10	53	Sonstige ordentliche Erträge	0	5.000	0,00
		<i>53100000 Nebenerlöse aus der Vermietung und Verpachtung von Grundstücken</i>	<i>0</i>	<i>5.000</i>	<i>0,00</i>
11	=	Summe der ordentlichen Erträge	19.311	6.670	9.187,39
12		Ordentliche Aufwendungen			
13	62, 63, 640-643, 647-649, 65	Personalaufwendungen	-13.150	-14.970	-7.923,38
		<i>62000000 Entgelte für geleistete Arbeitszeit (einschl. tariflicher, vertraglicher oder arbeitsbedingter Zulagen)</i>	<i>-6.400</i>	<i>-6.300</i>	<i>-6.275,52</i>
		<i>62900000 sonstige Aufwendungen mit Entgeltcharakter</i>	<i>-5.000</i>	<i>-7.000</i>	<i>0,00</i>
		<i>64000000 Arbeitgeberanteil zur Sozialversicherung Entgeltbereich Sonstige personalbezogene Zahlungen an Sozialversicherungsträger</i>	<i>-1.350</i>	<i>-1.280</i>	<i>-1.261,41</i>
		<i>64700000 Zukunftssicherung / Zusatzversorgung Entgeltbereich</i>	<i>-400</i>	<i>-390</i>	<i>-386,45</i>
15	60,61, 67-69	Aufwendungen für Sach- und Dienstleistungen	-5.000	-4.400	-2.358,99
		<i>60560000 Wasser</i>	<i>-200</i>	<i>-200</i>	<i>-53,32</i>
		<i>60610000 Materialaufwand für Gebäude u. Außenanlagen</i>	<i>0</i>	<i>0</i>	<i>-55,10</i>
		<i>60690000 sonstiger Materialaufwand für Reparatur und Instandhaltung</i>	<i>-2.000</i>	<i>-2.000</i>	<i>-1.736,23</i>
		<i>61710000 Aufwendungen für Fremdsorgung</i>	<i>-600</i>	<i>-200</i>	<i>0,00</i>
		<i>67000000 Mieten, Pachten, Erbbauzinsen</i>	<i>-500</i>	<i>-500</i>	<i>-453,38</i>
		<i>69000000 Beiträge für gebäudebezogene Versicherungen</i>	<i>-1.700</i>	<i>-1.500</i>	<i>-60,96</i>
16	66	Abschreibungen	-22.196	-17.932	-9.420,82
		<i>66200000 Abschreibungen auf Gebäude und Gebäudeeinrichtungen, Sachanlagen im Gemeingebrauch und Infrastrukturvermögen</i>	<i>-15.418</i>	<i>-13.096</i>	<i>-5.937,70</i>
		<i>66300000 Abschreibungen auf technische Anlagen und Maschinen</i>	<i>-6.153</i>	<i>-4.154</i>	<i>-2.522,09</i>
		<i>66410000 Abschreibungen auf andere Anlagen</i>	<i>-377</i>	<i>-434</i>	<i>-433,33</i>
		<i>66420000 Abschreibungen auf Betriebsausstattung</i>	<i>-248</i>	<i>-248</i>	<i>-195,75</i>
		<i>66450000 Abschreibungen auf Geschäftsausstattung</i>	<i>0</i>	<i>0</i>	<i>0,00</i>
		<i>66500000 Abschreibungen auf geringwertige Wirtschaftsgüter (GWG)</i>	<i>0</i>	<i>0</i>	<i>-331,95</i>
21	=	Summe der ordentlichen Aufwendungen	-40.346	-37.302	-19.703,19

Hauptproduktbereich	3	Soziales und Jugend
Produktbereich	36	Kinder-, Jugend- und Familienhilfe
Produktgruppe	366	Einrichtungen der Jugendarbeit
Produkt	36610	Einrichtungen der Jugendarbeit

Nr.	Konten	Bezeichnung	Haushaltsansatz		Ergebnis des Jahresabschlusses 2020
			2022	2021	
			- Euro -	- Euro -	- Euro -
1	2	3	4	5	6
22	=	Verwaltungsergebnis	-21.035	-30.632	-10.515,80
26	=	Ordentliches Ergebnis (Verwaltungsergebnis und Finanzergebnis)	-21.035	-30.632	-10.515,80
27	59	Außerordentliche Erträge	0	0	0,00
		<i>59100000 Erträge aus der Veräußerung von Grundstücken, Gebäuden und Anlagen</i>	<i>0</i>	<i>0</i>	<i>0,00</i>
28	79	Außerordentliche Aufwendungen	0	0	0,00
		<i>79410000 Verluste aus dem Abgang von Sachanlagen</i>	<i>0</i>	<i>0</i>	<i>0,00</i>
29	=	Außerordentliches Ergebnis	0	0	0,00
30	=	Jahresergebnis vor internen Leistungsbeziehungen (ordentliches Ergebnis und außerordentliches Ergebnis)	-21.035	-30.632	-10.515,80
34	=	Jahresergebnis nach internen Leistungsbeziehungen	-21.035	-30.632	-10.515,80

Hauptproduktbereich	4	Gesundheit und Sport
Produktbereich	41	Gesundheit - Ärztliche Versorgung
Produktgruppe	411	Gesundheit - Ärztliche Versorgung
Produkt	41110	Gesundheit - Ärztliche Versorgung

Nr.	Konten	Bezeichnung	Haushaltsansatz		Ergebnis des Jahresabschlusses 2020
			2022	2021	
			- Euro -	- Euro -	- Euro -
1	2	3	4	5	6
1		Ordentliche Erträge			
8	540-543	Erträge aus Zuweisungen und Zuschüssen für laufende Zwecke und allgemeine Umlagen	0	0	50.428,19
		<i>54210000 Zuweisungen für laufende Zwecke vom Land</i>	0	0	50.428,19
		<i>54220000 Zuweisungen für laufende Zwecke von Gemeinden und Gemeindeverbänden</i>	0	0	0,00
11	=	Summe der ordentlichen Erträge	0	0	50.428,19
12		Ordentliche Aufwendungen			
15	60,61, 67-69	Aufwendungen für Sach- und Dienstleistungen	0	0	-22.744,23
		<i>67730000 Aufwendungen für betriebswirtschaftliche Beratungen und ähnliches</i>	0	0	-22.744,23
21	=	Summe der ordentlichen Aufwendungen	0	0	-22.744,23
22	=	Verwaltungsergebnis	0	0	27.683,96
26	=	Ordentliches Ergebnis (Verwaltungsergebnis und Finanzergebnis)	0	0	27.683,96
30	=	Jahresergebnis vor internen Leistungsbeziehungen (ordentliches Ergebnis und außerordentliches Ergebnis)	0	0	27.683,96
34	=	Jahresergebnis nach internen Leistungsbeziehungen	0	0	27.683,96

Hauptproduktbereich	4	Gesundheit und Sport
Produktbereich	42	Sportförderung
Produktgruppe	424	Sportstätten und Bäder
Produkt	42410	Kommunale Sportstätten

Nr.	Konten	Bezeichnung	Haushaltsansatz		Ergebnis des Jahresabschlusses 2020
			2022	2021	
			- Euro -	- Euro -	- Euro -
1	2	3	4	5	6
1		Ordentliche Erträge			
9	546	Erträge aus der Auflösung von Sonderposten aus Investitionszuweisungen, -zuschüssen und Investitionsbeiträgen	15.343	15.343	15.342,96
		<i>54600000 Erträge aus der Auflösung von Sonderposten aus Investitionszuweisungen</i>	15.343	15.343	15.342,96
		<i>54610000 Erträge aus der Auflösung von Sonderposten aus Investitionszuschüssen vom nicht öffentlichen Bereich</i>	0	0	0,00
10	53	Sonstige ordentliche Erträge	500	500	164,54
		<i>53990000 andere sonstige betriebliche Erträge</i>	500	500	164,54
11	=	Summe der ordentlichen Erträge	15.843	15.843	15.507,50
12		Ordentliche Aufwendungen			
15	60,61, 67-69	Aufwendungen für Sach- und Dienstleistungen	-15.700	-15.200	-12.389,57
		<i>60540000 Heizöl</i>	-2.500	0	0,00
		<i>60560000 Wasser</i>	-2.500	-2.500	-4.386,75
		<i>60690000 sonstiger Materialaufwand für Reparatur und Instandhaltung</i>	-1.500	-1.500	-1.412,15
		<i>61390000 sonstige weitere Fremdleistungen</i>	-5.000	-6.000	-3.969,67
		<i>61690000 sonstige Fremdinstandhaltung</i>	-4.000	-5.000	-2.456,46
		<i>68320000 Telefonkosten</i>	-200	-200	-164,54
16	66	Abschreibungen	-20.877	-20.877	-20.878,96
		<i>66150000 Abschreibungen auf aktivierte Investitionszuweisungen, -zuschüsse und Investitionsbeiträge</i>	-500	-500	-500,00
		<i>66200000 Abschreibungen auf Gebäude und Gebäudeeinrichtungen, Sachanlagen im Gemeingebrauch und Infrastrukturvermögen</i>	-19.072	-19.072	-19.071,09
		<i>66300000 Abschreibungen auf technische Anlagen und Maschinen</i>	-1.022	-1.022	-1.021,92
		<i>66420000 Abschreibungen auf Betriebsausstattung</i>	-283	-283	-282,66
		<i>66730000 Pauschalwertberichtigungen</i>	0	0	-3,29
17	71	Aufwendungen für Zuweisungen und Zuschüsse sowie besondere Finanzaufwendungen	-3.000	-3.000	0,00
		<i>71280000 Zuschüsse für laufende Zwecke an übrige Bereiche</i>	-3.000	-3.000	0,00
21	=	Summe der ordentlichen Aufwendungen	-39.577	-39.077	-33.268,53
22	=	Verwaltungsergebnis	-23.734	-23.234	-17.761,03
26	=	Ordentliches Ergebnis (Verwaltungsergebnis und Finanzergebnis)	-23.734	-23.234	-17.761,03
30	=	Jahresergebnis vor internen Leistungsbeziehungen (ordentliches Ergebnis und außerordentliches Ergebnis)	-23.734	-23.234	-17.761,03
34	=	Jahresergebnis nach internen Leistungsbeziehungen	-23.734	-23.234	-17.761,03

Hauptproduktbereich	4	Gesundheit und Sport
Produktbereich	42	Sportförderung
Produktgruppe	424	Sportstätten und Bäder
Produkt	42420	Freischwimmbad Poppenhausen

Nr.	Konten	Bezeichnung	Haushaltsansatz		Ergebnis des Jahresabschlusses 2020
			2022	2021	
			- Euro -	- Euro -	- Euro -
1	2	3	4	5	6
1		Ordentliche Erträge			
2	50	Privatrechtliche Leistungsentgelte	10.000	15.000	0,00
		50020000 Eintrittsgelder	10.000	15.000	0,00
8	540-543	Erträge aus Zuweisungen und Zuschüssen für laufende Zwecke und allgemeine Umlagen	6.000	57.000	60.000,00
		54210000 Zuweisungen für laufende Zwecke vom Land	0	51.000	59.700,00
		54220000 Zuweisungen für laufende Zwecke von Gemeinden und Gemeindeverbänden	6.000	6.000	0,00
		54280000 Zuschüsse für laufende Zwecke von übrigen Bereichen	0	0	300,00
9	546	Erträge aus der Auflösung von Sonderposten aus Investitionszuweisungen, -zuschüssen und Investitionsbeiträgen	4.408	4.408	4.407,45
		54600000 Erträge aus der Auflösung von Sonderposten aus Investitionszuweisungen	3.408	3.408	3.407,45
		54610000 Erträge aus der Auflösung von Sonderposten aus Investitionszuschüssen vom nicht öffentlichen Bereich	1.000	1.000	1.000,00
10	53	Sonstige ordentliche Erträge	4.000	6.000	0,00
		53990000 andere sonstige betriebliche Erträge	4.000	6.000	0,00
11	=	Summe der ordentlichen Erträge	24.408	82.408	64.407,45
12		Ordentliche Aufwendungen			
13	62, 63, 640-643, 647-649, 65	Personalaufwendungen	-14.950	-14.470	-12.000,67
		62000000 Entgelte für geleistete Arbeitszeit (einschl. tariflicher, vertraglicher oder arbeitsbedingter Zulagen)	-9.900	-9.550	-9.517,57
		62900000 sonstige Aufwendungen mit Entgeltcharakter	-2.400	-2.400	0,00
		64000000 Arbeitgeberanteil zur Sozialversicherung Entgeltbereich Sonstige personalbezogene Zahlungen an Sozialversicherungsträger	-2.000	-1.920	-1.889,91
		64700000 Zukunftssicherung / Zusatzversorgung Entgeltbereich	-650	-600	-593,19
15	60,61, 67-69	Aufwendungen für Sach- und Dienstleistungen	-37.100	-38.300	-114.301,77
		60100000 Aufwendungen für Büromaterial und Drucksachen der Verwaltung und ähnl. Einrichtungen	-200	-200	0,00
		60510000 Strom	-13.000	-13.000	-94,63
		60540000 Heizöl	-2.000	-2.000	0,00
		60560000 Wasser	-4.000	-4.000	-3.331,66
		60570000 Abwasser	-500	-500	0,00
		60630000 Materialaufwand für Einrichtungen und Ausstattungen	-2.000	-2.000	0,00
		60690000 sonstiger Materialaufwand für Reparatur und Instandhaltung	-9.000	-9.000	-96.369,26
		60890000 übriger sonstiger Materialaufwand	-3.000	-4.000	0,00
		61390000 sonstige weitere Fremdleistungen	-1.000	-1.000	-88,89
		61690000 sonstige Fremdinstandhaltung	-500	-500	-12.973,75
		68320000 Telefonkosten	-200	-200	-140,15
		68690000 sonstige Aufwendungen für Repräsentation	0	-400	0,00
		68800000 Aufwendungen für Fort-, und Weiterbildung	-200	-200	0,00
		69000000 Beiträge für gebäudebezogene Versicherungen	-1.500	-1.300	-1.303,43
16	66	Abschreibungen	-9.218	-8.709	-8.689,46
		66200000 Abschreibungen auf Gebäude und Gebäudeeinrichtungen, Sachanlagen im Gemeingebrauch und Infrastrukturvermögen	-6.288	-6.288	-6.287,78
		66300000 Abschreibungen auf technische Anlagen und Maschinen	-1.304	-1.304	-1.303,41

Hauptproduktbereich	4	Gesundheit und Sport
Produktbereich	42	Sportförderung
Produktgruppe	424	Sportsstätten und Bäder
Produkt	42420	Freischwimmbad Poppenhausen

Nr.	Konten	Bezeichnung	Haushaltsansatz		Ergebnis des Jahresabschlusses 2020
			2022	2021	
			- Euro -	- Euro -	- Euro -
1	2	3	4	5	6
		66420000 Abschreibungen auf Betriebsausstattung	-1.626	-1.117	-1.116,03
		66500000 Abschreibungen auf geringwertige Wirtschaftsgüter (GWG)	0	0	0,00
		66730000 Pauschalwertberichtigungen	0	0	17,76
21	=	Summe der ordentlichen Aufwendungen	-61.268	-61.479	-134.991,90
22	=	Verwaltungsergebnis	-36.860	20.929	-70.584,45
26	=	Ordentliches Ergebnis (Verwaltungsergebnis und Finanzergebnis)	-36.860	20.929	-70.584,45
30	=	Jahresergebnis vor internen Leistungsbeziehungen (ordentliches Ergebnis und außerordentliches Ergebnis)	-36.860	20.929	-70.584,45
34	=	Jahresergebnis nach internen Leistungsbeziehungen	-36.860	20.929	-70.584,45

Hauptproduktbereich	5	Gestaltung der Umwelt
Produktbereich	51	Räumliche Planung und Entwicklung
Produktgruppe	511	Räumliche Planungs- und Entwicklungsmaßnahmen
Produkt	51110	Aufgaben im Rahmen der Orts- und Regionalplanung

Nr.	Konten	Bezeichnung	Haushaltsansatz		Ergebnis des Jahresabschlusses 2020
			2022	2021	
			- Euro -	- Euro -	- Euro -
1	2	3	4	5	6
1		Ordentliche Erträge			
8	540-543	Erträge aus Zuweisungen und Zuschüssen für laufende Zwecke und allgemeine Umlagen	50.000	50.000	0,00
		<i>54210000 Zuweisungen für laufende Zwecke vom Land</i>	<i>50.000</i>	<i>50.000</i>	<i>0,00</i>
11	=	Summe der ordentlichen Erträge	50.000	50.000	0,00
12		Ordentliche Aufwendungen			
15	60,61, 67-69	Aufwendungen für Sach- und Dienstleistungen	-45.500	-50.500	-400,00
		<i>61660000 Wartungskosten</i>	<i>-500</i>	<i>-500</i>	<i>-400,00</i>
		<i>67790000 Aufwendungen für andere Beratungsleistungen</i>	<i>-45.000</i>	<i>-50.000</i>	<i>0,00</i>
21	=	Summe der ordentlichen Aufwendungen	-45.500	-50.500	-400,00
22	=	Verwaltungsergebnis	4.500	-500	-400,00
26	=	Ordentliches Ergebnis (Verwaltungsergebnis und Finanzergebnis)	4.500	-500	-400,00
30	=	Jahresergebnis vor internen Leistungsbeziehungen (ordentliches Ergebnis und außerordentliches Ergebnis)	4.500	-500	-400,00
34	=	Jahresergebnis nach internen Leistungsbeziehungen	4.500	-500	-400,00

Hauptproduktbereich	5	Gestaltung der Umwelt
Produktbereich	52	Bauen und Wohnen
Produktgruppe	521	Bau- und Grundstücksordnung
Produkt	52110	Bau- und Grundstücksordnung

Nr.	Konten	Bezeichnung	Haushaltsansatz		Ergebnis des Jahresabschlusses 2020
			2022	2021	
			- Euro -	- Euro -	- Euro -
1	2	3	4	5	6
1		Ordentliche Erträge			
3	51	Öffentlich-rechtliche Leistungsentgelte	400	400	510,00
		<i>51000000 öffentlich-rechtliche Verwaltungsgebühren</i>	400	400	510,00
9	546	Erträge aus der Auflösung von Sonderposten aus Investitionszuweisungen, -zuschüssen und Investitionsbeiträgen	924	924	923,57
		<i>54600000 Erträge aus der Auflösung von Sonderposten aus Investitionszuweisungen</i>	793	793	793,14
		<i>54610000 Erträge aus der Auflösung von Sonderposten aus Investitionszuschüssen vom nicht öffentlichen Bereich</i>	131	131	130,43
11	=	Summe der ordentlichen Erträge	1.324	1.324	1.433,57
12		Ordentliche Aufwendungen			
13	62, 63, 640-643, 647-649, 65	Personalaufwendungen	-18.300	-19.780	-10.381,41
		<i>62000000 Entgelte für geleistete Arbeitszeit (einschl. tariflicher, vertraglicher oder arbeitsbedingter Zulagen)</i>	-14.600	-15.200	-8.133,68
		<i>64000000 Arbeitgeberanteil zur Sozialversicherung Entgeltbereich Sonstige personalbezogene Zahlungen an Sozialversicherungsträger</i>	-2.800	-2.890	-1.366,03
		<i>64700000 Zukunftssicherung / Zusatzversorgung Entgeltbereich</i>	-900	-1.690	-881,70
15	60,61, 67-69	Aufwendungen für Sach- und Dienstleistungen	-20.900	-20.900	-6.599,17
		<i>60100000 Aufwendungen für Büromaterial und Drucksachen der Verwaltung und ähnl. Einrichtungen</i>	-200	-200	-184,31
		<i>61200000 Entwicklungs-, Versuchs- und Konstruktionsarbeiten durch Dritte</i>	-10.000	-10.000	0,00
		<i>61390000 sonstige weitere Fremdleistungen</i>	-8.000	-8.000	-5.295,35
		<i>61660000 Wartungskosten</i>	-1.500	-1.500	0,00
		<i>61790000 andere sonstige Aufwendungen für bezogene Leistungen</i>	-400	-400	-222,72
		<i>68200000 Porto und Versandkosten</i>	-400	-400	-445,50
		<i>68320000 Telefonkosten</i>	-400	-400	-451,29
16	66	Abschreibungen	-1.685	-1.685	-1.683,73
		<i>66110000 Abschreibungen auf Konzessionen und andere Schutzrechte</i>	0	0	0,00
		<i>66200000 Abschreibungen auf Gebäude und Gebäudeeinrichtungen, Sachanlagen im Gemeingebrauch und Infrastrukturvermögen</i>	-837	-837	-836,19
		<i>66450000 Abschreibungen auf Geschäftsausstattung</i>	-848	-848	-847,54
		<i>66500000 Abschreibungen auf geringwertige Wirtschaftsgüter (GWG)</i>	0	0	0,00
21	=	Summe der ordentlichen Aufwendungen	-40.885	-42.365	-18.664,31
22	=	Verwaltungsergebnis	-39.561	-41.041	-17.230,74
26	=	Ordentliches Ergebnis (Verwaltungsergebnis und Finanzergebnis)	-39.561	-41.041	-17.230,74
27	59	Außerordentliche Erträge	0	0	0,00
		<i>59100000 Erträge aus der Veräußerung von Grundstücken, Gebäuden und Anlagen</i>	0	0	0,00
28	79	Außerordentliche Aufwendungen	0	0	0,00
		<i>79410000 Verluste aus dem Abgang von Sachanlagen</i>	0	0	0,00
30	=	Jahresergebnis vor internen Leistungsbeziehungen (ordentliches Ergebnis und außerordentliches Ergebnis)	-39.561	-41.041	-17.230,74
34	=	Jahresergebnis nach internen Leistungsbeziehungen	-39.561	-41.041	-17.230,74

Hauptproduktbereich	5	Gestaltung der Umwelt
Produktbereich	53	Ver- und Entsorgung
Produktgruppe	531	Elektrizitätsversorgung
Produkt	53110	Elektrizitätsversorgung

Nr.	Konten	Bezeichnung	Haushaltsansatz		Ergebnis des Jahresabschlusses 2020
			2022	2021	
			- Euro -	- Euro -	- Euro -
1	2	3	4	5	6
1		Ordentliche Erträge			
10	53	Sonstige ordentliche Erträge	70.000	64.500	0,00
		<i>53091000 Konzessionsabgaben</i>	<i>70.000</i>	<i>64.500</i>	<i>0,00</i>
11	=	Summe der ordentlichen Erträge	70.000	64.500	0,00
12		Ordentliche Aufwendungen			
22	=	Verwaltungsergebnis	70.000	64.500	0,00
26	=	Ordentliches Ergebnis (Verwaltungsergebnis und Finanzergebnis)	70.000	64.500	0,00
30	=	Jahresergebnis vor internen Leistungsbeziehungen (ordentliches Ergebnis und außerordentliches Ergebnis)	70.000	64.500	0,00
34	=	Jahresergebnis nach internen Leistungsbeziehungen	70.000	64.500	0,00

Hauptproduktbereich	5	Gestaltung der Umwelt
Produktbereich	53	Ver- und Entsorgung
Produktgruppe	533	Wasserversorgung
Produkt	53310	Wasserversorgung

Nr.	Konten	Bezeichnung	Haushaltsansatz		Ergebnis des Jahresabschlusses 2020
			2022	2021	
			- Euro -	- Euro -	- Euro -
1	2	3	4	5	6
1		Ordentliche Erträge			
3	51	Öffentlich-rechtliche Leistungsentgelte	244.000	244.000	229.918,36
		<i>51100000 öffentlich-rechtliche Benutzungsgebühren</i>	<i>244.000</i>	<i>244.000</i>	<i>229.918,36</i>
9	546	Erträge aus der Auflösung von Sonderposten aus Investitionszuweisungen, -zuschüssen und Investitionsbeiträgen	38.939	42.226	54.539,82
		<i>54600000 Erträge aus der Auflösung von Sonderposten aus Investitionszuweisungen</i>	<i>35.309</i>	<i>38.733</i>	<i>38.734,41</i>
		<i>54620000 Erträge aus der Auflösung von Sonderposten aus Investitionsbeiträgen</i>	<i>3.630</i>	<i>3.493</i>	<i>3.486,41</i>
		<i>54630000 Erträge aus der Auflösung von Sonderposten für den Gebührenaussgleich</i>	<i>0</i>	<i>0</i>	<i>12.319,00</i>
10	53	Sonstige ordentliche Erträge	100	100	0,00
		<i>53990000 andere sonstige betriebliche Erträge</i>	<i>100</i>	<i>100</i>	<i>0,00</i>
11	=	Summe der ordentlichen Erträge	283.039	286.326	284.458,18
12		Ordentliche Aufwendungen			
13	62, 63, 640-643, 647-649, 65	Personalaufwendungen	-27.950	-26.650	-26.206,12
		<i>62000000 Entgelte für geleistete Arbeitszeit (einschl. tariflicher, vertraglicher oder arbeitsbedingter Zulagen)</i>	<i>-22.000</i>	<i>-21.050</i>	<i>-20.778,91</i>
		<i>64000000 Arbeitgeberanteil zur Sozialversicherung Entgeltbereich Sonstige personalbezogene Zahlungen an Sozialversicherungsträger</i>	<i>-4.600</i>	<i>-4.320</i>	<i>-4.188,36</i>
		<i>64700000 Zukunftssicherung / Zusatzversorgung Entgeltbereich</i>	<i>-1.350</i>	<i>-1.280</i>	<i>-1.238,85</i>
15	60,61, 67-69	Aufwendungen für Sach- und Dienstleistungen	-98.750	-99.850	-104.016,22
		<i>60000000 Rohstoffe/Material/Vorprodukte/Fremdbauteile</i>	<i>-5.000</i>	<i>-8.000</i>	<i>-398,20</i>
		<i>60510000 Strom</i>	<i>-20.000</i>	<i>-20.000</i>	<i>-17.238,90</i>
		<i>60560000 Wasser</i>	<i>-5.000</i>	<i>-5.000</i>	<i>-4.431,97</i>
		<i>60690000 sonstiger Materialaufwand für Reparatur und Instandhaltung</i>	<i>-10.000</i>	<i>-10.000</i>	<i>-14.575,09</i>
		<i>61000000 Fremdleistungen für Erzeugnisse und andere Umsatzleistungen</i>	<i>-5.000</i>	<i>0</i>	<i>-15.000,00</i>
		<i>61390000 sonstige weitere Fremdleistungen</i>	<i>-10.000</i>	<i>-15.000</i>	<i>-6.415,83</i>
		<i>61660000 Wartungskosten</i>	<i>-2.800</i>	<i>-2.800</i>	<i>-2.649,48</i>
		<i>61690000 sonstige Fremdinstandhaltung</i>	<i>-3.000</i>	<i>-1.500</i>	<i>-3.892,73</i>
		<i>61790000 andere sonstige Aufwendungen für bezogene Leistungen</i>	<i>-36.000</i>	<i>-36.000</i>	<i>-38.148,06</i>
		<i>68320000 Telefonkosten</i>	<i>-600</i>	<i>-800</i>	<i>-685,70</i>
		<i>68800000 Aufwendungen für Fort-, und Weiterbildung</i>	<i>-150</i>	<i>-150</i>	<i>0,00</i>
		<i>69000000 Beiträge für gebäudebezogene Versicherungen</i>	<i>-1.200</i>	<i>-600</i>	<i>-580,26</i>
16	66	Abschreibungen	-88.678	-88.262	-88.648,57
		<i>66190000 sonstige Abschreibungen auf immaterielle Vermögensgegenstände des Anlagevermögens</i>	<i>-693</i>	<i>-833</i>	<i>-833,00</i>
		<i>66200000 Abschreibungen auf Gebäude und Gebäudeeinrichtungen, Sachanlagen im Gemeingebrauch und Infrastrukturvermögen</i>	<i>-84.560</i>	<i>-84.004</i>	<i>-84.412,05</i>
		<i>66300000 Abschreibungen auf technische Anlagen und Maschinen</i>	<i>-3.165</i>	<i>-3.165</i>	<i>-3.164,58</i>
		<i>66420000 Abschreibungen auf Betriebsausstattung</i>	<i>-260</i>	<i>-260</i>	<i>-259,38</i>
		<i>66500000 Abschreibungen auf geringwertige Wirtschaftsgüter (GWG)</i>	<i>0</i>	<i>0</i>	<i>0,00</i>
		<i>66710000 Abschreibungen auf Forderungen wegen Uneinbringlichkeit</i>	<i>0</i>	<i>0</i>	<i>-5,17</i>
		<i>66730000 Pauschalwertberichtigungen</i>	<i>0</i>	<i>0</i>	<i>25,61</i>
17	71	Aufwendungen für Zuweisungen und Zuschüsse sowie besondere Finanzaufwendungen	0	-7.000	0,00

Hauptproduktbereich	5	Gestaltung der Umwelt
Produktbereich	53	Ver- und Entsorgung
Produktgruppe	533	Wasserversorgung
Produkt	53310	Wasserversorgung

Nr.	Konten	Bezeichnung	Haushaltsansatz		Ergebnis des Jahresabschlusses 2020
			2022	2021	
			- Euro -	- Euro -	- Euro -
1	2	3	4	5	6
		71230000 Zuweisungen für laufende Zwecke an Zweckverbände und dergl.	0	-7.000	0,00
21	=	Summe der ordentlichen Aufwendungen	-215.378	-221.762	-218.870,91
22	=	Verwaltungsergebnis	67.661	64.564	65.587,27
26	=	Ordentliches Ergebnis (Verwaltungsergebnis und Finanzergebnis)	67.661	64.564	65.587,27
27	59	Außerordentliche Erträge	0	0	-1,53
		59100000 Erträge aus der Veräußerung von Grundstücken, Gebäuden und Anlagen	0	0	0,00
		59890000 sonstige periodenfremde Erträge	0	0	0,00
		59909000 sonstige außerordentliche Erträge	0	0	-1,53
28	79	Außerordentliche Aufwendungen	0	0	-3.037,40
		79410000 Verluste aus dem Abgang von Sachanlagen	0	0	0,00
		79700000 periodenfremde Aufwendungen	0	0	-3.037,40
29	=	Außerordentliches Ergebnis	0	0	-3.038,93
30	=	Jahresergebnis vor internen Leistungsbeziehungen (ordentliches Ergebnis und außerordentliches Ergebnis)	67.661	64.564	62.548,34
32	96	Kosten aus internen Leistungsbeziehungen	-1.300	-1.300	0,00
		96000000 Interne Leistungsverrechnung Aufwand	-1.300	-1.300	0,00
33	=	Ergebnis der internen Leistungsbeziehungen	-1.300	-1.300	0,00
34	=	Jahresergebnis nach internen Leistungsbeziehungen	66.361	63.264	62.548,34

Hauptproduktbereich	5	Gestaltung der Umwelt
Produktbereich	53	Ver- und Entsorgung
Produktgruppe	537	Abfallwirtschaft
Produkt	53710	Abfallwirtschaft

Nr.	Konten	Bezeichnung	Haushaltsansatz		Ergebnis des Jahresabschlusses 2020
			2022	2021	
			- Euro -	- Euro -	- Euro -
1	2	3	4	5	6
1		Ordentliche Erträge			
2	50	Privatrechtliche Leistungsentgelte	3.800	0	0,00
		50056000 Nebenentgelte DSD	3.800	0	0,00
3	51	Öffentlich-rechtliche Leistungsentgelte	14.000	177.000	14.807,00
		51100000 öffentlich-rechtliche Benutzungsgebühren	14.000	12.000	14.592,00
		51101000 Abfallgebühren Zweckverband	0	165.000	215,00
4	548-549	Kostensatzleistungen und -erstattungen	500	500	0,00
		54830000 Kostenerstattungen von Zweckverbänden und dgl.	0	0	0,00
		54900000 andere Kostensatzleistungen und -erstattungen	500	500	0,00
8	540-543	Erträge aus Zuweisungen und Zuschüssen für laufende Zwecke und allgemeine Umlagen	64.800	0	0,00
		54230000 Zuweisungen für laufende Zwecke von Zweckverbänden	64.800	0	0,00
9	546	Erträge aus der Auflösung von Sonderposten aus Investitionszuweisungen, -zuschüssen und Investitionsbeiträgen	1.275	1.275	1.275,01
		54600000 Erträge aus der Auflösung von Sonderposten aus Investitionszuweisungen	1.275	1.275	1.275,01
11	=	Summe der ordentlichen Erträge	84.375	178.775	16.082,01
12		Ordentliche Aufwendungen			
13	62, 63, 640-643, 647-649, 65	Personalaufwendungen	-23.850	-23.200	-23.196,99
		62000000 Entgelte für geleistete Arbeitszeit (einschl. tariflicher, vertraglicher oder arbeitsbedingter Zulagen)	-16.400	-15.950	-15.926,51
		62900000 sonstige Aufwendungen mit Entgeltcharakter	-3.000	-3.000	-3.093,04
		64000000 Arbeitgeberanteil zur Sozialversicherung Entgeltbereich Sonstige personalbezogene Zahlungen an Sozialversicherungsträger	-3.400	-3.250	-3.192,58
		64700000 Zukunftssicherung / Zusatzversorgung Entgeltbereich	-1.050	-1.000	-984,86
15	60,61, 67-69	Aufwendungen für Sach- und Dienstleistungen	-79.100	-147.900	-8.345,98
		60510000 Strom	-300	-300	-181,62
		60690000 sonstiger Materialaufwand für Reparatur und Instandhaltung	-500	-500	-89,01
		61650000 Instandhaltung von Sachanlagen im Gemeingebrauch, Infrastrukturvermögen	-72.000	0	0,00
		61710000 Aufwendungen für Fremdsorgung	-6.000	-5.000	-6.109,30
		61714000 Abfallgebühren Zweckverband	0	-142.000	-1.888,33
		69000000 Beiträge für gebäudebezogene Versicherungen	-300	-100	-77,72
16	66	Abschreibungen	-2.254	-2.254	-2.010,83
		66200000 Abschreibungen auf Gebäude und Gebäudeeinrichtungen, Sachanlagen im Gemeingebrauch und Infrastrukturvermögen	-2.254	-2.254	-2.253,11
		66730000 Pauschalwertberichtigungen	0	0	242,28
21	=	Summe der ordentlichen Aufwendungen	-105.204	-173.354	-33.553,80
22	=	Verwaltungsergebnis	-20.829	5.421	-17.471,79
26	=	Ordentliches Ergebnis (Verwaltungsergebnis und Finanzergebnis)	-20.829	5.421	-17.471,79
27	59	Außerordentliche Erträge	0	0	1.396,03
		59890000 sonstige periodenfremde Erträge	0	0	0,00
		59909000 sonstige außerordentliche Erträge	0	0	1.396,03
29	=	Außerordentliches Ergebnis	0	0	1.396,03

Hauptproduktbereich	5	Gestaltung der Umwelt
Produktbereich	53	Ver- und Entsorgung
Produktgruppe	537	Abfallwirtschaft
Produkt	53710	Abfallwirtschaft

Nr.	Konten	Bezeichnung	Haushaltsansatz		Ergebnis des Jahresabschlusses 2020
			2022	2021	
			- Euro -	- Euro -	- Euro -
1	2	3	4	5	6
30	=	Jahresergebnis vor internen Leistungsbeziehungen (ordentliches Ergebnis und außerordentliches Ergebnis)	-20.829	5.421	-16.075,76
32	96	Kosten aus internen Leistungsbeziehungen	-3.000	-3.000	0,00
		96000000 Interne Leistungsverrechnung Aufwand	-3.000	-3.000	0,00
33	=	Ergebnis der internen Leistungsbeziehungen	-3.000	-3.000	0,00
34	=	Jahresergebnis nach internen Leistungsbeziehungen	-23.829	2.421	-16.075,76

Hauptproduktbereich	5	Gestaltung der Umwelt
Produktbereich	53	Ver- und Entsorgung
Produktgruppe	538	Abwasserbeseitigung
Produkt	53810	Abwasserbeseitigung

Nr.	Konten	Bezeichnung	Haushaltsansatz		Ergebnis des Jahresabschlusses 2020
			2022	2021	
			- Euro -	- Euro -	- Euro -
1	2	3	4	5	6
1		Ordentliche Erträge			
2	50	Privatrechtliche Leistungsentgelte	4.000	4.000	4.700,00
		50900000 sonstige Umsatzerlöse	4.000	4.000	4.700,00
3	51	Öffentlich-rechtliche Leistungsentgelte	730.000	380.000	459.854,41
		51100000 öffentlich-rechtliche Benutzungsgebühren	730.000	380.000	459.854,41
4	548-549	Kostensatzleistungen und -erstattungen	5.000	2.000	7.259,23
		54880000 Kostenerstattungen von übrigen Bereichen	5.000	2.000	7.259,23
9	546	Erträge aus der Auflösung von Sonderposten aus Investitionszuweisungen, -zuschüssen und Investitionsbeiträgen	149.694	149.206	149.198,73
		54600000 Erträge aus der Auflösung von Sonderposten aus Investitionszuweisungen	119.073	119.073	119.072,61
		54620000 Erträge aus der Auflösung von Sonderposten aus Investitionsbeiträgen	30.621	30.133	30.126,12
10	53	Sonstige ordentliche Erträge	0	0	0,00
		53800000 Erträge aus der Herabsetzung und Auflösung von Rückstellungen (außer	0	0	0,00
11	=	Summe der ordentlichen Erträge	888.694	535.206	621.012,37
12		Ordentliche Aufwendungen			
13	62, 63, 640-643, 647-649, 65	Personalaufwendungen	-69.650	-67.005	-66.322,40
		62000000 Entgelte für geleistete Arbeitszeit (einschl. tariflicher, vertraglicher oder arbeitsbedingter Zulagen)	-55.000	-53.050	-52.671,83
		64000000 Arbeitgeberanteil zur Sozialversicherung Entgeltbereich Sonstige personalbezogene Zahlungen an Sozialversicherungsträger	-11.200	-10.650	-10.412,02
		64700000 Zukunftssicherung / Zusatzversorgung Entgeltbereich	-3.450	-3.305	-3.238,55
15	60,61, 67-69	Aufwendungen für Sach- und Dienstleistungen	-209.500	-211.100	-265.842,17
		60302000 Praxis- und Laborbedarf, Arzneimittel	-5.000	-5.000	-5.766,88
		60510000 Strom	-50.000	-55.500	-74.426,18
		60560000 Wasser	-1.200	-1.200	-11.458,26
		60690000 sonstiger Materialaufwand für Reparatur und Instandhaltung	-10.000	-15.000	-7.690,25
		61390000 sonstige weitere Fremdleistungen	-30.000	-25.000	-43.381,32
		61650000 Instandhaltung von Sachanlagen im Gemeingebrauch, Infrastrukturvermögen	-30.000	0	0,00
		61660000 Wartungskosten	-10.000	-5.000	-12.231,08
		61690000 sonstige Fremdinstandhaltung	-1.000	-1.000	0,00
		61710000 Aufwendungen für Fremdentorgung	-68.000	-100.000	-93.897,91
		61790000 andere sonstige Aufwendungen für bezogene Leistungen	0	0	-14.665,20
		67710000 Aufwendungen für Sachverständige, Rechtsanwälte und Gerichtskosten	-2.000	-2.000	-752,25
		68320000 Telefonkosten	-600	-600	-679,48
		68800000 Aufwendungen für Fort-, und Weiterbildung	-100	-100	-89,25
		69000000 Beiträge für gebäudebezogene Versicherungen	-1.400	-500	-523,16
		69100000 Beiträge zu Wirtschaftsverbänden und Berufsvertretungen, sonstige Vereinigungen	-200	-200	-280,95
16	66	Abschreibungen	-184.316	-181.328	-180.729,63
		66200000 Abschreibungen auf Gebäude und Gebäudeeinrichtungen, Sachanlagen im Gemeingebrauch und Infrastrukturvermögen	-162.341	-161.000	-160.854,21
		66300000 Abschreibungen auf technische Anlagen und Maschinen	-2.832	-2.166	-2.245,51

Hauptproduktbereich	5	Gestaltung der Umwelt
Produktbereich	53	Ver- und Entsorgung
Produktgruppe	538	Abwasserbeseitigung
Produkt	53810	Abwasserbeseitigung

Nr.	Konten	Bezeichnung	Haushaltsansatz		Ergebnis des Jahresabschlusses 2020
			2022	2021	
			- Euro -	- Euro -	- Euro -
1	2	3	4	5	6
		66410000 Abschreibungen auf andere Anlagen	-18.162	-18.162	-18.161,05
		66420000 Abschreibungen auf Betriebsausstattung	0	0	-186,86
		66500000 Abschreibungen auf geringwertige Wirtschaftsgüter (GWG)	-981	0	0,00
		66710000 Abschreibungen auf Forderungen wegen Uneinbringlichkeit	0	0	-8,00
		66720000 Einzelwertberichtigungen	0	0	0,00
		66730000 Pauschalwertberichtigungen	0	0	726,00
18	73	Steueraufwendungen einschließlich Aufwendungen aus gesetzlichen Umlageverpflichtungen	-70.000	-60.000	-530.055,26
		73631000 Abwasserabgabe	-70.000	-60.000	-530.055,26
21	=	Summe der ordentlichen Aufwendungen	-533.466	-519.433	-1.042.949,46
22	=	Verwaltungsergebnis	355.228	15.773	-421.937,09
26	=	Ordentliches Ergebnis (Verwaltungsergebnis und Finanzergebnis)	355.228	15.773	-421.937,09
27	59	Außerordentliche Erträge	0	0	0,00
		59100000 Erträge aus der Veräußerung von Grundstücken, Gebäuden und Anlagen	0	0	0,00
		59890000 sonstige periodenfremde Erträge	0	0	0,00
28	79	Außerordentliche Aufwendungen	0	0	0,00
		79410000 Verluste aus dem Abgang von Sachanlagen	0	0	0,00
		79700000 periodenfremde Aufwendungen	0	0	0,00
30	=	Jahresergebnis vor internen Leistungsbeziehungen (ordentliches Ergebnis und außerordentliches Ergebnis)	355.228	15.773	-421.937,09
31	95	Erlöse aus internen Leistungsbeziehungen	47.900	47.900	0,00
		95000000 Interne Leistungsverrechnung Erträge	47.900	47.900	0,00
32	96	Kosten aus internen Leistungsbeziehungen	0	0	0,00
		96000000 Interne Leistungsverrechnung Aufwand	0	0	0,00
33	=	Ergebnis der internen Leistungsbeziehungen	47.900	47.900	0,00
34	=	Jahresergebnis nach internen Leistungsbeziehungen	403.128	63.673	-421.937,09

Hauptproduktbereich	5	Gestaltung der Umwelt
Produktbereich	54	Verkehrsflächen und -anlagen, ÖPNV
Produktgruppe	541	Gemeindestraßen
Produkt	54110	Gemeindestraßen, Wege und Plätze

Nr.	Konten	Bezeichnung	Haushaltsansatz		Ergebnis des Jahresabschlusses 2020
			2022	2021	
			- Euro -	- Euro -	- Euro -
1	2	3	4	5	6
1		Ordentliche Erträge			
3	51	Öffentlich-rechtliche Leistungsentgelte	2.000	1.500	3.655,00
		<i>51000000 öffentlich-rechtliche Verwaltungsgebühren</i>	2.000	1.500	3.655,00
4	548-549	Kostensersatzleistungen und -erstattungen	0	0	14.000,00
		<i>54880000 Kostenerstattungen von übrigen Bereichen</i>	0	0	14.000,00
8	540-543	Erträge aus Zuweisungen und Zuschüssen für laufende Zwecke und allgemeine Umlagen	70.000	50.000	166.318,54
		<i>54210000 Zuweisungen für laufende Zwecke vom Land</i>	70.000	50.000	166.318,54
9	546	Erträge aus der Auflösung von Sonderposten aus Investitionszuweisungen, -zuschüssen und Investitionsbeiträgen	79.658	81.534	81.555,14
		<i>54600000 Erträge aus der Auflösung von Sonderposten aus Investitionszuweisungen</i>	59.516	61.821	61.823,48
		<i>54610000 Erträge aus der Auflösung von Sonderposten aus Investitionszuschüssen vom nicht öffentlichen Bereich</i>	170	170	169,60
		<i>54620000 Erträge aus der Auflösung von Sonderposten aus Investitionsbeiträgen</i>	19.972	19.543	19.562,06
11	=	Summe der ordentlichen Erträge	151.658	133.034	265.528,68
12		Ordentliche Aufwendungen			
13	62, 63, 640-643, 647-649, 65	Personalaufwendungen	-8.150	-7.980	-7.923,38
		<i>62000000 Entgelte für geleistete Arbeitszeit (einschl. tariflicher, vertraglicher oder arbeitsbedingter Zulagen)</i>	-6.400	-6.300	-6.275,52
		<i>64000000 Arbeitgeberanteil zur Sozialversicherung Entgeltbereich Sonstige personalbezogene Zahlungen an Sozialversicherungsträger</i>	-1.350	-1.280	-1.261,41
		<i>64700000 Zukunftssicherung / Zusatzversorgung Entgeltbereich</i>	-400	-400	-386,45
15	60,61, 67-69	Aufwendungen für Sach- und Dienstleistungen	-165.000	-90.000	-314.133,24
		<i>60650000 Materialaufwand für Straßen, Wegen, Plätze u.ä.</i>	-15.000	-10.000	-10.917,13
		<i>61650000 Instandhaltung von Sachanlagen im Gemeingebrauch, Infrastrukturvermögen</i>	-100.000	-30.000	-287.352,14
		<i>61690000 sonstige Fremdinstandhaltung</i>	-50.000	-50.000	-15.863,97
16	66	Abschreibungen	-140.919	-143.955	-146.266,38
		<i>66150000 Abschreibungen auf aktivierte Investitionszuweisungen, -zuschüsse und Investitionsbeiträge</i>	-982	-982	-981,18
		<i>66200000 Abschreibungen auf Gebäude und Gebäudeeinrichtungen, Sachanlagen im Gemeingebrauch und Infrastrukturvermögen</i>	-139.937	-142.973	-143.190,01
		<i>66500000 Abschreibungen auf geringwertige Wirtschaftsgüter (GWG)</i>	0	0	-2.085,99
		<i>66730000 Pauschalwertberichtigungen</i>	0	0	-9,20
		<i>66900000 sonstige Abschreibungen</i>	0	0	0,00
21	=	Summe der ordentlichen Aufwendungen	-314.069	-241.935	-468.323,00
22	=	Verwaltungsergebnis	-162.411	-108.901	-202.794,32
26	=	Ordentliches Ergebnis (Verwaltungsergebnis und Finanzergebnis)	-162.411	-108.901	-202.794,32
27	59	Außerordentliche Erträge	0	0	0,00
		<i>59100000 Erträge aus der Veräußerung von Grundstücken, Gebäuden und Anlagen</i>	0	0	0,00
28	79	Außerordentliche Aufwendungen	0	0	-1,00
		<i>79410000 Verluste aus dem Abgang von Sachanlagen</i>	0	0	-1,00
29	=	Außerordentliches Ergebnis	0	0	-1,00
30	=	Jahresergebnis vor internen Leistungsbeziehungen (ordentliches Ergebnis und außerordentliches Ergebnis)	-162.411	-108.901	-202.795,32

Hauptproduktbereich	5	Gestaltung der Umwelt
Produktbereich	54	Verkehrsflächen und -anlagen, ÖPNV
Produktgruppe	541	Gemeindestraßen
Produkt	54110	Gemeindestraßen, Wege und Plätze

Nr.	Konten	Bezeichnung	Haushaltsansatz		Ergebnis des Jahresabschlusses 2020
			2022	2021	
			- Euro -	- Euro -	- Euro -
1	2	3	4	5	6
32	96	Kosten aus internen Leistungsbeziehungen	-47.900	-47.900	0,00
		<i>96000000 Interne Leistungsverrechnung Aufwand</i>	<i>-47.900</i>	<i>-47.900</i>	<i>0,00</i>
33	=	Ergebnis der internen Leistungsbeziehungen	-47.900	-47.900	0,00
34	=	Jahresergebnis nach internen Leistungsbeziehungen	-210.311	-156.801	-202.795,32

Hauptproduktbereich	5	Gestaltung der Umwelt
Produktbereich	54	Verkehrsflächen und -anlagen, ÖPNV
Produktgruppe	545	Straßenreinigung
Produkt	54510	Straßenreinigung, Winterdienst und Straßenbeleuchtung

Nr.	Konten	Bezeichnung	Haushaltsansatz		Ergebnis des Jahresabschlusses 2020
			2022	2021	
			- Euro -	- Euro -	- Euro -
1	2	3	4	5	6
1		Ordentliche Erträge			
9	546	Erträge aus der Auflösung von Sonderposten aus Investitionszuweisungen, -zuschüssen und Investitionsbeiträgen	4.650	4.650	4.650,18
		<i>54600000 Erträge aus der Auflösung von Sonderposten aus Investitionszuweisungen</i>	4.650	4.650	4.650,18
11	=	Summe der ordentlichen Erträge	4.650	4.650	4.650,18
12		Ordentliche Aufwendungen			
13	62, 63, 640-643, 647-649, 65	Personalaufwendungen	-39.950	-29.425	-29.296,25
		<i>62000000 Entgelte für geleistete Arbeitszeit (einschl. tariflicher, vertraglicher oder arbeitsbedingter Zulagen)</i>	-31.500	-23.300	-23.273,70
		<i>64000000 Arbeitgeberanteil zur Sozialversicherung Entgeltbereich Sonstige personalbezogene Zahlungen an Sozialversicherungsträger</i>	-6.450	-4.640	-4.561,45
		<i>64700000 Zukunftssicherung / Zusatzversorgung Entgeltbereich</i>	-2.000	-1.485	-1.461,10
15	60,61, 67-69	Aufwendungen für Sach- und Dienstleistungen	-98.000	-78.000	-68.784,59
		<i>60000000 Rohstoffe/Material/Vorprodukte/Fremdbauteile</i>	-15.000	-10.000	-7.803,33
		<i>60510000 Strom</i>	-20.000	-50.000	-50.914,39
		<i>60690000 sonstiger Materialaufwand für Reparatur und Instandhaltung</i>	-3.000	-3.000	-1.133,14
		<i>61390000 sonstige weitere Fremdleistungen</i>	-30.000	-15.000	-8.933,73
		<i>61690000 sonstige Fremdinstandhaltung</i>	-30.000	0	0,00
16	66	Abschreibungen	-12.281	-8.935	-9.798,19
		<i>66150000 Abschreibungen auf aktivierte Investitionszuweisungen, -zuschüsse und Investitionsbeiträge</i>	-12.281	-8.935	-9.798,19
		<i>66900000 sonstige Abschreibungen</i>	0	0	0,00
21	=	Summe der ordentlichen Aufwendungen	-150.231	-116.360	-107.879,03
22	=	Verwaltungsergebnis	-145.581	-111.710	-103.228,85
26	=	Ordentliches Ergebnis (Verwaltungsergebnis und Finanzergebnis)	-145.581	-111.710	-103.228,85
27	59	Außerordentliche Erträge	0	0	0,00
		<i>59100000 Erträge aus der Veräußerung von Grundstücken, Gebäuden und Anlagen</i>	0	0	0,00
28	79	Außerordentliche Aufwendungen	0	0	0,00
		<i>79410000 Verluste aus dem Abgang von Sachanlagen</i>	0	0	0,00
30	=	Jahresergebnis vor internen Leistungsbeziehungen (ordentliches Ergebnis und außerordentliches Ergebnis)	-145.581	-111.710	-103.228,85
34	=	Jahresergebnis nach internen Leistungsbeziehungen	-145.581	-111.710	-103.228,85

Hauptproduktbereich	5	Gestaltung der Umwelt
Produktbereich	54	Verkehrsflächen und -anlagen, ÖPNV
Produktgruppe	547	ÖPNV
Produkt	54710	Öffentlicher Personennahverkehr

Nr.	Konten	Bezeichnung	Haushaltsansatz		Ergebnis des Jahresabschlusses 2020
			2022	2021	
			- Euro -	- Euro -	- Euro -
1	2	3	4	5	6
1		Ordentliche Erträge			
9	546	Erträge aus der Auflösung von Sonderposten aus Investitionszuweisungen, -zuschüssen und Investitionsbeiträgen	97	1.070	1.070,20
		<i>54600000 Erträge aus der Auflösung von Sonderposten aus Investitionszuweisungen</i>	97	1.070	1.070,20
11	=	Summe der ordentlichen Erträge	97	1.070	1.070,20
12		Ordentliche Aufwendungen			
15	60,61, 67-69	Aufwendungen für Sach- und Dienstleistungen	-400	0	0,00
		<i>69000000 Beiträge für gebäudebezogene Versicherungen</i>	-400	0	0,00
16	66	Abschreibungen	-159	-1.700	-1.698,91
		<i>66200000 Abschreibungen auf Gebäude und Gebäudeeinrichtungen, Sachanlagen im Gemeingebrauch und Infrastrukturvermögen</i>	-159	-1.700	-1.698,91
17	71	Aufwendungen für Zuweisungen und Zuschüsse sowie besondere Finanzaufwendungen	0	-9.000	0,00
		<i>71230000 Zuweisungen für laufende Zwecke an Zweckverbände und dergl.</i>	0	-9.000	0,00
18	73	Steueraufwendungen einschließlich Aufwendungen aus gesetzlichen Umlageverpflichtungen	-9.200	0	0,00
		<i>73550000 Aufwendungen aus steuerähnlichen Umlagen an Zweckverbände u. dgl.</i>	-9.200	0	0,00
21	=	Summe der ordentlichen Aufwendungen	-9.759	-10.700	-1.698,91
22	=	Verwaltungsergebnis	-9.662	-9.630	-628,71
26	=	Ordentliches Ergebnis (Verwaltungsergebnis und Finanzergebnis)	-9.662	-9.630	-628,71
30	=	Jahresergebnis vor internen Leistungsbeziehungen (ordentliches Ergebnis und außerordentliches Ergebnis)	-9.662	-9.630	-628,71
34	=	Jahresergebnis nach internen Leistungsbeziehungen	-9.662	-9.630	-628,71

Hauptproduktbereich	5	Gestaltung der Umwelt
Produktbereich	55	Natur- und Landschaftspflege
Produktgruppe	551	Öffentliches Grün, Landschaftsbau
Produkt	55110	Öffentliches Grün, Landschaftsbau

Nr.	Konten	Bezeichnung	Haushaltsansatz		Ergebnis des Jahresabschlusses 2020
			2022	2021	
			- Euro -	- Euro -	- Euro -
1	2	3	4	5	6
1		Ordentliche Erträge			
8	540-543	Erträge aus Zuweisungen und Zuschüssen für laufende Zwecke und allgemeine Umlagen	11.200	11.200	11.080,00
		54220000 Zuweisungen für laufende Zwecke von Gemeinden und Gemeindeverbänden	7.000	7.000	7.000,00
		54230000 Zuweisungen für laufende Zwecke von Zweckverbänden	4.200	4.200	4.080,00
11	=	Summe der ordentlichen Erträge	11.200	11.200	11.080,00
12		Ordentliche Aufwendungen			
13	62, 63, 640-643, 647-649, 65	Personalaufwendungen	-98.750	-77.290	-77.059,34
		62000000 Entgelte für geleistete Arbeitszeit (einschl. tariflicher, vertraglicher oder arbeitsbedingter Zulagen)	-77.950	-61.250	-61.166,50
		64000000 Arbeitgeberanteil zur Sozialversicherung Entgeltbereich Sonstige personalbezogene Zahlungen an Sozialversicherungsträger	-15.950	-12.170	-12.077,35
		64700000 Zukunftssicherung / Zusatzversorgung Entgeltbereich	-4.850	-3.870	-3.815,49
15	60,61, 67-69	Aufwendungen für Sach- und Dienstleistungen	-23.500	-18.500	-9.507,10
		60550000 Treibstoffe	-3.000	-3.000	-3.640,03
		60690000 sonstiger Materialaufwand für Reparatur und Instandhaltung	-20.000	-15.000	-3.665,96
		61690000 sonstige Fremdinstandhaltung	-500	-500	-2.201,11
16	66	Abschreibungen	0	0	0,00
		66420000 Abschreibungen auf Betriebsausstattung	0	0	0,00
		66500000 Abschreibungen auf geringwertige Wirtschaftsgüter (GWG)	0	0	0,00
21	=	Summe der ordentlichen Aufwendungen	-122.250	-95.790	-86.566,44
22	=	Verwaltungsergebnis	-111.050	-84.590	-75.486,44
26	=	Ordentliches Ergebnis (Verwaltungsergebnis und Finanzergebnis)	-111.050	-84.590	-75.486,44
27	59	Außerordentliche Erträge	0	0	0,00
		59100000 Erträge aus der Veräußerung von Grundstücken, Gebäuden und Anlagen	0	0	0,00
30	=	Jahresergebnis vor internen Leistungsbeziehungen (ordentliches Ergebnis und außerordentliches Ergebnis)	-111.050	-84.590	-75.486,44
32	96	Kosten aus internen Leistungsbeziehungen	-3.600	-3.600	0,00
		96000000 Interne Leistungsverrechnung Aufwand	-3.600	-3.600	0,00
33	=	Ergebnis der internen Leistungsbeziehungen	-3.600	-3.600	0,00
34	=	Jahresergebnis nach internen Leistungsbeziehungen	-114.650	-88.190	-75.486,44

Hauptproduktbereich	5	Gestaltung der Umwelt
Produktbereich	55	Natur- und Landschaftspflege
Produktgruppe	552	Öffentliche Gewässer, wasserbauliche Anlagen
Produkt	55210	Öffentliche Gewässer, wasserbauliche Anlagen

Nr.	Konten	Bezeichnung	Haushaltsansatz		Ergebnis des Jahresabschlusses 2020
			2022	2021	
			- Euro -	- Euro -	- Euro -
1	2	3	4	5	6
1		Ordentliche Erträge			
2	50	Privatrechtliche Leistungsentgelte	400	400	200,00
		<i>50040000 Umsatzerlöse aus der Überlassung von Rechten</i>	400	400	200,00
4	548-549	Kostensatzleistungen und -erstattungen	0	0	0,00
		<i>54810000 Kostenerstattungen vom Land</i>	0	0	0,00
8	540-543	Erträge aus Zuweisungen und Zuschüssen für laufende Zwecke und allgemeine Umlagen	51.100	1.100	1.022,58
		<i>54210000 Zuweisungen für laufende Zwecke vom Land</i>	50.000	0	0,00
		<i>54220000 Zuweisungen für laufende Zwecke von Gemeinden und Gemeindeverbänden</i>	1.100	1.100	1.022,58
11	=	Summe der ordentlichen Erträge	51.500	1.500	1.222,58
12		Ordentliche Aufwendungen			
15	60,61, 67-69	Aufwendungen für Sach- und Dienstleistungen	-70.000	-10.000	-1.849,47
		<i>60690000 sonstiger Materialaufwand für Reparatur und Instandhaltung</i>	-5.000	-5.000	-1.849,47
		<i>61200000 Entwicklungs-, Versuchs- und Konstruktionsarbeiten durch Dritte</i>	-60.000	0	0,00
		<i>61390000 sonstige weitere Fremdleistungen</i>	-5.000	-5.000	0,00
16	66	Abschreibungen	0	0	0,00
		<i>66500000 Abschreibungen auf geringwertige Wirtschaftsgüter (GWG)</i>	0	0	0,00
21	=	Summe der ordentlichen Aufwendungen	-70.000	-10.000	-1.849,47
22	=	Verwaltungsergebnis	-18.500	-8.500	-626,89
26	=	Ordentliches Ergebnis (Verwaltungsergebnis und Finanzergebnis)	-18.500	-8.500	-626,89
30	=	Jahresergebnis vor internen Leistungsbeziehungen (ordentliches Ergebnis und außerordentliches Ergebnis)	-18.500	-8.500	-626,89
34	=	Jahresergebnis nach internen Leistungsbeziehungen	-18.500	-8.500	-626,89

Hauptproduktbereich	5	Gestaltung der Umwelt
Produktbereich	55	Natur- und Landschaftspflege
Produktgruppe	553	Friedhofs- und Bestattungswesen
Produkt	55310	Friedhofs- und Bestattungswesen

Nr.	Konten	Bezeichnung	Haushaltsansatz		Ergebnis des Jahresabschlusses 2020
			2022	2021	
			- Euro -	- Euro -	- Euro -
1	2	3	4	5	6
1		Ordentliche Erträge			
3	51	Öffentlich-rechtliche Leistungsentgelte	16.000	15.250	14.933,26
		51100000 öffentlich-rechtliche Benutzungsgebühren	9.000	9.000	7.605,00
		51200000 Erträge aus der Auflösung von Rechnungsabgrenzungsposten	7.000	6.250	7.328,26
8	540-543	Erträge aus Zuweisungen und Zuschüssen für laufende Zwecke und allgemeine Umlagen	150	150	188,00
		54220000 Zuweisungen für laufende Zwecke von Gemeinden und Gemeindeverbänden	150	150	188,00
9	546	Erträge aus der Auflösung von Sonderposten aus Investitionszuweisungen, -zuschüssen und Investitionsbeiträgen	0	0	0,00
		54600000 Erträge aus der Auflösung von Sonderposten aus Investitionszuweisungen	0	0	0,00
11	=	Summe der ordentlichen Erträge	16.150	15.400	15.121,26
12		Ordentliche Aufwendungen			
13	62, 63, 640-643, 647-649, 65	Personalaufwendungen	-42.450	-36.345	-37.191,45
		62000000 Entgelte für geleistete Arbeitszeit (einschl. tariflicher, vertraglicher oder arbeitsbedingter Zulagen)	-31.250	-26.700	-26.648,63
		62900000 sonstige Aufwendungen mit Entgeltcharakter	-2.100	-2.100	-2.675,01
		64000000 Arbeitgeberanteil zur Sozialversicherung Entgeltbereich Sonstige personalbezogene Zahlungen an Sozialversicherungsträger	-6.400	-5.390	-5.302,87
		64200000 Beiträge zur Berufsgenossenschaft und Unfallversicherung	-750	-500	-936,34
		64700000 Zukunftssicherung / Zusatzversorgung Entgeltbereich	-1.950	-1.655	-1.628,60
15	60,61, 67-69	Aufwendungen für Sach- und Dienstleistungen	-5.200	-4.300	-2.700,52
		60510000 Strom	-400	-400	-374,06
		60560000 Wasser	-800	-800	-698,18
		60690000 sonstiger Materialaufwand für Reparatur und Instandhaltung	-2.500	-2.000	-1.050,17
		60890000 übriger sonstiger Materialaufwand	-100	-100	-24,04
		61390000 sonstige weitere Fremdleistungen	-600	-600	-170,00
		69000000 Beiträge für gebäudebezogene Versicherungen	-800	-400	-384,07
16	66	Abschreibungen	-3.673	-4.356	-4.287,19
		66200000 Abschreibungen auf Gebäude und Gebäudeeinrichtungen, Sachanlagen im Gemeingebrauch und Infrastrukturvermögen	-3.598	-3.598	-3.597,77
		66300000 Abschreibungen auf technische Anlagen und Maschinen	0	-683	-683,78
		66420000 Abschreibungen auf Betriebsausstattung	-75	-75	-74,94
		66500000 Abschreibungen auf geringwertige Wirtschaftsgüter (GWG)	0	0	0,00
		66720000 Einzelwertberichtigungen	0	0	0,00
		66730000 Pauschalwertberichtigungen	0	0	69,30
21	=	Summe der ordentlichen Aufwendungen	-51.323	-45.001	-44.179,16
22	=	Verwaltungsergebnis	-35.173	-29.601	-29.057,90
26	=	Ordentliches Ergebnis (Verwaltungsergebnis und Finanzergebnis)	-35.173	-29.601	-29.057,90
28	79	Außerordentliche Aufwendungen	0	0	-9,93
		79700000 periodenfremde Aufwendungen	0	0	-9,93
29	=	Außerordentliches Ergebnis	0	0	-9,93

Hauptproduktbereich	5	Gestaltung der Umwelt
Produktbereich	55	Natur- und Landschaftspflege
Produktgruppe	553	Friedhofs- und Bestattungswesen
Produkt	55310	Friedhofs- und Bestattungswesen

Nr.	Konten	Bezeichnung	Haushaltsansatz		Ergebnis des Jahresabschlusses 2020
			2022	2021	
			- Euro -	- Euro -	- Euro -
1	2	3	4	5	6
30	=	Jahresergebnis vor internen Leistungsbeziehungen (ordentliches Ergebnis und außerordentliches Ergebnis)	-35.173	-29.601	-29.067,83
34	=	Jahresergebnis nach internen Leistungsbeziehungen	-35.173	-29.601	-29.067,83

Hauptproduktbereich	5	Gestaltung der Umwelt
Produktbereich	55	Natur- und Landschaftspflege
Produktgruppe	555	Land- und Forstwirtschaft
Produkt	55510	Land- und Forstwirtschaft

Nr.	Konten	Bezeichnung	Haushaltsansatz		Ergebnis des Jahresabschlusses 2020
			2022	2021	
			- Euro -	- Euro -	- Euro -
1	2	3	4	5	6
1		Ordentliche Erträge			
2	50	Privatrechtliche Leistungsentgelte	2.000	2.000	1.650,66
		50040000 Umsatzerlöse aus der Überlassung von Rechten	1.000	1.000	920,40
		50600000 Umsatzerlöse aus Handelswaren	1.000	1.000	730,26
4	548-549	Kostensatzleistungen und -erstattungen	3.500	3.500	3.014,00
		54880000 Kostenerstattungen von übrigen Bereichen	3.500	3.500	3.014,00
8	540-543	Erträge aus Zuweisungen und Zuschüssen für laufende Zwecke und allgemeine Umlagen	22.000	11.000	9.150,72
		54210000 Zuweisungen für laufende Zwecke vom Land	22.000	11.000	9.150,72
9	546	Erträge aus der Auflösung von Sonderposten aus Investitionszuweisungen, -zuschüssen und Investitionsbeiträgen	552	552	552,03
		54600000 Erträge aus der Auflösung von Sonderposten aus Investitionszuweisungen	552	552	552,03
		54620000 Erträge aus der Auflösung von Sonderposten aus Investitionsbeiträgen	0	0	0,00
11	=	Summe der ordentlichen Erträge	28.052	17.052	14.367,41
12		Ordentliche Aufwendungen			
13	62, 63, 640-643, 647-649, 65	Personalaufwendungen	-66.800	-50.910	-50.583,43
		62000000 Entgelte für geleistete Arbeitszeit (einschl. tariflicher, vertraglicher oder arbeitsbedingter Zulagen)	-51.900	-39.500	-39.245,66
		64000000 Arbeitgeberanteil zur Sozialversicherung Entgeltbereich Sonstige personalbezogene Zahlungen an Sozialversicherungsträger	-10.550	-7.800	-7.664,96
		64200000 Beiträge zur Berufsgenossenschaft und Unfallversicherung	-1.100	-1.100	-1.200,02
		64700000 Zukunftssicherung / Zusatzversorgung Entgeltbereich	-3.250	-2.510	-2.472,79
15	60,61, 67-69	Aufwendungen für Sach- und Dienstleistungen	-19.100	-21.100	-15.966,73
		60690000 sonstiger Materialaufwand für Reparatur und Instandhaltung	-1.000	-1.000	0,00
		61650000 Instandhaltung von Sachanlagen im Gemeingebrauch, Infrastrukturvermögen	-16.000	-18.000	-15.346,99
		61790000 andere sonstige Aufwendungen für bezogene Leistungen	-2.000	-2.000	-540,86
		69090000 Beiträge für sonstige Versicherungen	-100	-100	-78,88
16	66	Abschreibungen	0	0	0,72
		66200000 Abschreibungen auf Gebäude und Gebäudeeinrichtungen, Sachanlagen im Gemeingebrauch und Infrastrukturvermögen	0	0	0,00
		66500000 Abschreibungen auf geringwertige Wirtschaftsgüter (GWG)	0	0	0,00
		66730000 Pauschalwertberichtigungen	0	0	0,72
17	71	Aufwendungen für Zuweisungen und Zuschüsse sowie besondere Finanzaufwendungen	0	0	-9.000,00
		71210000 Zuweisungen für laufende Zwecke an das Land	0	0	-9.000,00
		71230000 Zuweisungen für laufende Zwecke an Zweckverbände und dergl.	0	0	0,00
21	=	Summe der ordentlichen Aufwendungen	-85.900	-72.010	-75.549,44
22	=	Verwaltungsergebnis	-57.848	-54.958	-61.182,03
26	=	Ordentliches Ergebnis (Verwaltungsergebnis und Finanzergebnis)	-57.848	-54.958	-61.182,03
28	79	Außerordentliche Aufwendungen	0	0	0,00
		79410000 Verluste aus dem Abgang von Sachanlagen	0	0	0,00
30	=	Jahresergebnis vor internen Leistungsbeziehungen (ordentliches Ergebnis und außerordentliches Ergebnis)	-57.848	-54.958	-61.182,03

Hauptproduktbereich	5	Gestaltung der Umwelt
Produktbereich	55	Natur- und Landschaftspflege
Produktgruppe	555	Land- und Forstwirtschaft
Produkt	55510	Land- und Forstwirtschaft

Nr.	Konten	Bezeichnung	Haushaltsansatz		Ergebnis des Jahresabschlusses 2020
			2022	2021	
			- Euro -	- Euro -	- Euro -
1	2	3	4	5	6
34	=	Jahresergebnis nach internen Leistungsbeziehungen	-57.848	-54.958	-61.182,03

Hauptproduktbereich	5	Gestaltung der Umwelt
Produktbereich	57	Wirtschaft und Tourismus
Produktgruppe	573	Allgemeine Einrichtungen und Unternehmen
Produkt	57310	Gemeinschaftshäuser

Nr.	Konten	Bezeichnung	Haushaltsansatz		Ergebnis des Jahresabschlusses 2020
			2022	2021	
			- Euro -	- Euro -	- Euro -
1	2	3	4	5	6
1		Ordentliche Erträge			
2	50	Privatrechtliche Leistungsentgelte	11.000	12.000	8.232,13
		50030000 Umsatzerlöse aus der Überlassung von Gebäuden und Räumen	9.000	9.000	6.475,60
		50050000 Umsatzerlöse aus der sonstigen Nutzung von Vermögen und Rechten	2.000	3.000	1.756,53
4	548-549	Kostensatzleistungen und -erstattungen	1.000	1.000	0,00
		54820000 Kostenerstattungen von Gemeinden (GV)	1.000	1.000	0,00
8	540-543	Erträge aus Zuweisungen und Zuschüssen für laufende Zwecke und allgemeine Umlagen	0	0	22,64
		54109000 sonstige Zuweisungen von übrigen Bereichen	0	0	22,64
9	546	Erträge aus der Auflösung von Sonderposten aus Investitionszuweisungen, -zuschüssen und Investitionsbeiträgen	5.134	5.134	5.134,26
		54600000 Erträge aus der Auflösung von Sonderposten aus Investitionszuweisungen	5.134	5.134	5.134,26
11	=	Summe der ordentlichen Erträge	17.134	18.134	13.389,03
12		Ordentliche Aufwendungen			
13	62, 63, 640-643, 647-649, 65	Personalaufwendungen	-15.680	-20.520	-17.936,36
		62000000 Entgelte für geleistete Arbeitszeit (einschl. tariflicher, vertraglicher oder arbeitsbedingter Zulagen)	-4.450	-4.350	-4.340,80
		62900000 sonstige Aufwendungen mit Entgeltcharakter	-10.000	-15.000	-12.227,89
		64000000 Arbeitgeberanteil zur Sozialversicherung Entgeltbereich Sonstige personalbezogene Zahlungen an Sozialversicherungsträger	-950	-890	-870,12
		64700000 Zukunftssicherung / Zusatzversorgung Entgeltbereich	-280	-280	-497,55
15	60,61, 67-69	Aufwendungen für Sach- und Dienstleistungen	-29.100	-28.900	-18.979,72
		60510000 Strom	-6.100	-6.100	-3.290,91
		60530000 Fernwärme	-8.400	-8.400	-7.408,58
		60560000 Wasser	-350	-350	-371,01
		60570000 Abwasser	-450	-450	0,00
		60690000 sonstiger Materialaufwand für Reparatur und Instandhaltung	-3.000	-3.000	-1.052,63
		60890000 übriger sonstiger Materialaufwand	-2.000	-2.000	-511,61
		61690000 sonstige Fremdinstandhaltung	-2.000	-2.000	-215,55
		61710000 Aufwendungen für Fremdensorgung	-100	-100	-79,20
		61730000 Fremdreinigung	0	0	0,00
		61790000 andere sonstige Aufwendungen für bezogene Leistungen	-1.000	-1.000	-607,61
		68320000 Telefonkosten	-200	-200	-183,68
		69000000 Beiträge für gebäudebezogene Versicherungen	-5.500	-5.300	-5.258,94
16	66	Abschreibungen	-15.076	-15.076	-15.245,39
		66200000 Abschreibungen auf Gebäude und Gebäudeeinrichtungen, Sachanlagen im Gemeingebrauch und Infrastrukturvermögen	-14.938	-14.938	-14.937,99
		66420000 Abschreibungen auf Betriebsausstattung	-138	-138	-306,62
		66500000 Abschreibungen auf geringwertige Wirtschaftsgüter (GWG)	0	0	0,00
		66730000 Pauschalwertberichtigungen	0	0	-0,78
21	=	Summe der ordentlichen Aufwendungen	-59.856	-64.496	-52.161,47
22	=	Verwaltungsergebnis	-42.722	-46.362	-38.772,44

Hauptproduktbereich	5	Gestaltung der Umwelt
Produktbereich	57	Wirtschaft und Tourismus
Produktgruppe	573	Allgemeine Einrichtungen und Unternehmen
Produkt	57310	Gemeinschaftshäuser

Nr.	Konten	Bezeichnung	Haushaltsansatz		Ergebnis des Jahresabschlusses 2020
			2022	2021	
			- Euro -	- Euro -	- Euro -
1	2	3	4	5	6
26	=	Ordentliches Ergebnis (Verwaltungsergebnis und Finanzergebnis)	-42.722	-46.362	-38.772,44
30	=	Jahresergebnis vor internen Leistungsbeziehungen (ordentliches Ergebnis und außerordentliches Ergebnis)	-42.722	-46.362	-38.772,44
34	=	Jahresergebnis nach internen Leistungsbeziehungen	-42.722	-46.362	-38.772,44

Hauptproduktbereich	5	Gestaltung der Umwelt
Produktbereich	57	Wirtschaft und Tourismus
Produktgruppe	575	Tourismus
Produkt	57510	Tourismusangelegenheiten

Nr.	Konten	Bezeichnung	Haushaltsansatz		Ergebnis des Jahresabschlusses 2020
			2022	2021	
			- Euro -	- Euro -	- Euro -
1	2	3	4	5	6
1		Ordentliche Erträge			
2	50	Privatrechtliche Leistungsentgelte	7.000	8.050	2.853,30
		50600000 Umsatzerlöse aus Handelswaren	3.000	3.000	2.849,00
		50900000 sonstige Umsatzerlöse	0	50	4,30
		50900020 Umsatzerlöse aus sonst. Veranstaltungen	1.000	1.000	0,00
		50900030 Umsatzerlöse aus Bildhauerarbeiten	0	0	0,00
		50900040 Umsatzerlöse aus Brennholztag	2.000	0	0,00
		50900050 Umsatzerlöse aus Rhöner Brot- und Biermarkt	0	3.000	0,00
		50900060 Umsatzerlöse aus Handwerker- und Bauernmarkt	1.000	1.000	0,00
3	51	Öffentlich-rechtliche Leistungsentgelte	3.500	3.500	1.858,00
		51100000 öffentlich-rechtliche Benutzungsgebühren	3.500	3.500	1.858,00
4	548-549	Kostensersatzleistungen und -erstattungen	2.000	2.500	2.403,83
		54880000 Kostenerstattungen von übrigen Bereichen	2.000	2.500	2.403,83
6	55	Steuern und steuerähnliche Erträge einschließlich Erträge aus gesetzlichen Umlagen	53.500	50.000	48.238,00
		55911000 Fremdenverkehrsabgaben	0	0	48.238,00
		55920000 steuerähnliche Abgaben (zweckgebunden)	53.500	50.000	0,00
8	540-543	Erträge aus Zuweisungen und Zuschüssen für laufende Zwecke und allgemeine Umlagen	500	7.000	0,00
		54280000 Zuschüsse für laufende Zwecke von übrigen Bereichen	500	7.000	0,00
9	546	Erträge aus der Auflösung von Sonderposten aus Investitionszuweisungen, -zuschüssen und Investitionsbeiträgen	725	1.340	1.785,76
		54600000 Erträge aus der Auflösung von Sonderposten aus Investitionszuweisungen	656	1.271	1.717,38
		54610000 Erträge aus der Auflösung von Sonderposten aus Investitionszuschüssen vom nicht öffentlichen Bereich	69	69	68,38
10	53	Sonstige ordentliche Erträge	5.500	8.500	12.849,57
		53100000 Nebenerlöse aus der Vermietung und Verpachtung von Grundstücken	4.000	4.000	8.316,81
		53600000 Erträge aus Entgelten - TAG	1.000	4.000	4.404,10
		53990000 andere sonstige betriebliche Erträge	500	500	128,66
11	=	Summe der ordentlichen Erträge	72.725	80.890	69.988,46
12		Ordentliche Aufwendungen			
13	62, 63, 640-643, 647-649, 65	Personalaufwendungen	-46.950	-46.050	-45.771,52
		62000000 Entgelte für geleistete Arbeitszeit (einschl. tariflicher, vertraglicher oder arbeitsbedingter Zulagen)	-37.100	-36.450	-35.542,39
		64000000 Arbeitgeberanteil zur Sozialversicherung Entgeltbereich Sonstige personalbezogene Zahlungen an Sozialversicherungsträger	-7.600	-7.410	-8.121,00
		64700000 Zukunftssicherung / Zusatzversorgung Entgeltbereich	-2.250	-2.190	-2.108,13
15	60,61, 67-69	Aufwendungen für Sach- und Dienstleistungen	-41.000	-54.550	-32.163,49
		60000000 Rohstoffe/Material/Vorprodukte/Fremdbauteile	0	0	-746,10
		60100000 Aufwendungen für Büromaterial und Drucksachen der Verwaltung und ähnl. Einrichtungen	-1.000	-1.000	-1.704,62
		60510000 Strom	-1.800	-1.800	-820,97
		60530000 Fernwärme	-2.800	-2.800	0,00
		60560000 Wasser	-100	-100	-98,31

Hauptproduktbereich	5	Gestaltung der Umwelt
Produktbereich	57	Wirtschaft und Tourismus
Produktgruppe	575	Tourismus
Produkt	57510	Tourismusangelegenheiten

Nr.	Konten	Bezeichnung	Haushaltsansatz		Ergebnis des Jahresabschlusses 2020
			2022	2021	
			- Euro -	- Euro -	- Euro -
1	2	3	4	5	6
		60570000 Abwasser	-100	-100	0,00
		60690000 sonstiger Materialaufwand für Reparatur und Instandhaltung	-250	-250	-1.035,04
		61000000 Fremdleistungen für Erzeugnisse und andere Umsatzleistungen	-1.000	-1.000	0,00
		61660000 Wartungskosten	-2.000	-2.300	-1.861,58
		61690000 sonstige Fremdinstandhaltung	-500	-500	0,00
		61790000 andere sonstige Aufwendungen für bezogene Leistungen	-2.300	-2.300	-1.591,60
		61790020 Aufwendungen für sonst. Veranstaltungen	-2.500	-4.000	-141,50
		61790030 Aufwendungen für Bildhauertage	0	-9.000	-1.621,22
		61790040 Aufwendungen für Brennholztag	-2.000	0	-59,50
		61790050 Aufwendungen für Rhöner Brot- und Biermarkt	0	-5.000	0,00
		61790060 Aufwendungen für Handwerker- und Bauernmarkt	-2.800	-2.800	0,00
		61790090 Aufwendungen an TAG	-10.000	-10.000	-11.193,47
		67500000 Bankspesen / Kosten des Geldverkehrs u.d. Kapitalbeschaffung	-150	0	0,00
		67710000 Aufwendungen für Sachverständige, Rechtsanwälte und Gerichtskosten	-3.000	-3.000	-4.198,87
		67900000 sonstige Aufwendungen für die Inanspruchnahme von Rechten und	-300	-300	-205,17
		68200000 Porto und Versandkosten	-800	-800	-891,00
		68320000 Telefonkosten	-700	-800	-902,47
		68500000 Reisekosten	-500	-500	-142,80
		68610000 Aufwendungen für Öffentlichkeitsarbeit	-5.000	-5.000	-4.228,66
		68710000 Geschenke bis 35 €, Werbung	0	0	-44,38
		68800000 Aufwendungen für Fort-, und Weiterbildung	-500	-500	0,00
		69000000 Beiträge für gebäudebezogene Versicherungen	-800	-600	-622,14
		69930000 übrige sonstige betriebliche Aufwendungen	-100	-100	-54,09
16	66	Abschreibungen	-3.169	-3.515	-4.058,46
		66200000 Abschreibungen auf Gebäude und Gebäudeeinrichtungen, Sachanlagen im Gemeingebrauch und Infrastrukturvermögen	-1.928	-1.821	-1.820,63
		66300000 Abschreibungen auf technische Anlagen und Maschinen	-430	-883	-1.028,44
		66410000 Abschreibungen auf andere Anlagen	-309	-309	-308,61
		66420000 Abschreibungen auf Betriebsausstattung	0	0	0,00
		66450000 Abschreibungen auf Geschäftsausstattung	-502	-502	-1.004,22
		66500000 Abschreibungen auf geringwertige Wirtschaftsgüter (GWG)	0	0	0,00
		66730000 Pauschalwertberichtigungen	0	0	103,44
		66790000 Sonstige Abschreibungen und Wertberichtigungen auf Umlaufvermögen	0	0	0,00
21	=	Summe der ordentlichen Aufwendungen	-91.119	-104.115	-81.993,47
22	=	Verwaltungsergebnis	-18.394	-23.225	-12.005,01
26	=	Ordentliches Ergebnis (Verwaltungsergebnis und Finanzergebnis)	-18.394	-23.225	-12.005,01
30	=	Jahresergebnis vor internen Leistungsbeziehungen (ordentliches Ergebnis und außerordentliches Ergebnis)	-18.394	-23.225	-12.005,01
34	=	Jahresergebnis nach internen Leistungsbeziehungen	-18.394	-23.225	-12.005,01

Hauptproduktbereich	6	Zentrale Finanzleistungen
Produktbereich	61	Allgemeine Finanzwirtschaft
Produktgruppe	611	Steuern, allgemeine Zuweisungen, allgemeine Umlagen
Produkt	61110	Steuern, allgemeine Zuweisungen, allgemeine Umlagen

Nr.	Konten	Bezeichnung	Haushaltsansatz		Ergebnis des Jahresabschlusses 2020
			2022	2021	
			- Euro -	- Euro -	- Euro -
1	2	3	4	5	6
1		Ordentliche Erträge			
6	55	Steuern und steuerähnliche Erträge einschließlich Erträge aus gesetzlichen Umlagen	3.610.886	3.008.010	3.246.734,55
		55000000 Gemeindeanteil an der Einkommensteuer	1.302.667	1.287.098	1.152.395,66
		55040000 Gemeindeanteil an der Umsatzsteuer	222.719	236.912	289.213,23
		55510000 Grundsteuer A	48.000	48.000	47.951,72
		55520000 Grundsteuer B	268.000	268.000	266.698,38
		55530000 Gewerbesteuer	1.750.000	1.150.000	1.471.803,56
		55592000 Hundesteuer	10.000	9.500	9.666,00
		55596000 Zweitwohnungssteuer	9.500	8.500	9.006,00
7	547	Erträge aus Transferleistungen	89.082	98.840	79.064,41
		54770000 Ausgleichleistungen nach dem Familienleistungsgesetz	89.082	98.840	79.064,41
8	540-543	Erträge aus Zuweisungen und Zuschüssen für laufende Zwecke und allgemeine Umlagen	235.901	796.641	944.046,00
		54010100 Schlüsselzuweisungen	235.901	796.641	837.582,00
		54103000 sonstige Zuweisungen des Landes	0	0	106.464,00
9	546	Erträge aus der Auflösung von Sonderposten aus Investitionszuweisungen, -zuschüssen und Investitionsbeiträgen	36.461	38.990	42.462,70
		54600000 Erträge aus der Auflösung von Sonderposten aus Investitionszuweisungen	36.461	38.990	42.462,70
10	53	Sonstige ordentliche Erträge	0	0	0,00
		53990000 andere sonstige betriebliche Erträge	0	0	0,00
11	=	Summe der ordentlichen Erträge	3.972.330	3.942.481	4.312.307,66
12		Ordentliche Aufwendungen			
16	66	Abschreibungen	0	0	527,90
		66710000 Abschreibungen auf Forderungen wegen Uneinbringlichkeit	0	0	-13,75
		66720000 Einzelwertberichtigungen	0	0	0,00
		66730000 Pauschalwertberichtigungen	0	0	541,65
18	73	Steueraufwendungen einschließlich Aufwendungen aus gesetzlichen Umlageverpflichtungen	-1.932.783	-1.858.112	-2.036.957,09
		73541000 Kreisumlage	-1.077.191	-1.077.191	-1.156.732,00
		73542000 Schulumlage	-616.645	-616.645	-662.211,00
		73801000 Gewerbesteuerumlage	-238.947	-164.276	-218.014,09
21	=	Summe der ordentlichen Aufwendungen	-1.932.783	-1.858.112	-2.036.429,19
22	=	Verwaltungsergebnis	2.039.547	2.084.369	2.275.878,47
26	=	Ordentliches Ergebnis (Verwaltungsergebnis und Finanzergebnis)	2.039.547	2.084.369	2.275.878,47
27	59	Außerordentliche Erträge	0	0	0,00
		59890000 sonstige periodenfremde Erträge	0	0	0,00
28	79	Außerordentliche Aufwendungen	0	0	-122,35
		79700000 periodenfremde Aufwendungen	0	0	-122,35
29	=	Außerordentliches Ergebnis	0	0	-122,35
30	=	Jahresergebnis vor internen Leistungsbeziehungen (ordentliches Ergebnis und außerordentliches Ergebnis)	2.039.547	2.084.369	2.275.756,12
34	=	Jahresergebnis nach internen Leistungsbeziehungen	2.039.547	2.084.369	2.275.756,12

Hauptproduktbereich	6	Zentrale Finanzleistungen
Produktbereich	61	Allgemeine Finanzwirtschaft
Produktgruppe	612	Sonstige allgemeine Finanzwirtschaft
Produkt	61210	Sonstige allgemeine Finanzwirtschaft

Nr.	Konten	Bezeichnung	Haushaltsansatz		Ergebnis des Jahresabschlusses 2020
			2022	2021	
			- Euro -	- Euro -	- Euro -
1	2	3	4	5	6
1		Ordentliche Erträge			
8	540-543	Erträge aus Zuweisungen und Zuschüssen für laufende Zwecke und allgemeine Umlagen	1.000	1.000	832,16
		54103000 sonstige Zuweisungen des Landes	1.000	1.000	832,16
10	53	Sonstige ordentliche Erträge	0	0	0,00
		53990000 andere sonstige betriebliche Erträge	0	0	0,00
11	=	Summe der ordentlichen Erträge	1.000	1.000	832,16
12		Ordentliche Aufwendungen			
15	60,61, 67-69	Aufwendungen für Sach- und Dienstleistungen	-100	-100	-3.817,16
		67500000 Bankspesen / Kosten des Geldverkehrs u.d. Kapitalbeschaffung	-100	-100	-3.817,16
16	66	Abschreibungen	0	0	0,00
		66710000 Abschreibungen auf Forderungen wegen Uneinbringlichkeit	0	0	0,00
18	73	Steueraufwendungen einschließlich Aufwendungen aus gesetzlichen Umlageverpflichtungen	0	0	-92,44
		73541000 Kreisumlage	0	0	0,00
		73542000 Schulumlage	0	0	0,00
		73600000 Aufwendungen aus steuerähnlichen Abgaben	0	0	-92,44
		73801000 Gewerbesteuerumlage	0	0	0,00
21	=	Summe der ordentlichen Aufwendungen	-100	-100	-3.909,60
22	=	Verwaltungsergebnis	900	900	-3.077,44
23	56,57	Finanzerträge	4.000	4.000	5.995,10
		57100000 Bankzinsen	0	0	1,10
		57630000 Verzinsung von Steuernachforderungen u. -erstattungen	4.000	4.000	5.994,00
24	77	Finanzaufwendungen	-24.850	-24.850	-24.001,81
		77100000 Bankzinsen	-19.000	-19.000	-18.731,70
		77300000 Auflösung von Disagio	-3.850	-3.850	-3.833,11
		77610000 Zinsen und ähnliche Aufwendungen an Land	0	0	0,00
		77900000 sonstige Zinsen und ähnliche Aufwendungen	-2.000	-2.000	-1.437,00
25	=	Finanzergebnis	-20.850	-20.850	-18.006,71
26	=	Ordentliches Ergebnis (Verwaltungsergebnis und Finanzergebnis)	-19.950	-19.950	-21.084,15
27	59	Außerordentliche Erträge	0	0	0,00
		59909001 Korrekturen aus Vorjahren	0	0	0,00
28	79	Außerordentliche Aufwendungen	0	0	0,00
		79700000 periodenfremde Aufwendungen	0	0	0,00
		79700001 Korrekturen aus Vorjahren	0	0	0,00
30	=	Jahresergebnis vor internen Leistungsbeziehungen (ordentliches Ergebnis und außerordentliches Ergebnis)	-19.950	-19.950	-21.084,15
34	=	Jahresergebnis nach internen Leistungsbeziehungen	-19.950	-19.950	-21.084,15

*** Ende der Liste "Teilergebnishaushalt" ***

Pos.	Inhalt	Summe	Hauptproduktbereich	Hauptproduktbereich	Hauptproduktbereich	Hauptproduktbereich	Hauptproduktbereich
			1	2	3	4	5
			Zentrale Verwaltung	Schule und Kultur	Soziales und Jugend	Gesundheit und Sport	Gestaltung der Umwelt
			EUR	EUR	EUR	EUR	EUR
			2	3	4	5	6
1.	+ Einzahlungen aus Investitionstätigkeit und -zuschüssen sowie aus Investitionsbeiträgen	1.624.800	142.200	0	280.000	0	1.177.600
2.	+ Einzahlungen aus dem Abgang von Vermögensgegenständen des Sachanlagevermögens und des immateriellen Vermögens	195.650	45.650	0	0	0	150.000
3.	+ Einzahlungen aus Abgängen von Vermögensgegenständen des Finanzanlagevermögens	12.950	0	0	0	0	0
	= Summe investive Einzahlungen	1.833.400	187.850	0	280.000	0	1.327.600
1.	- Auszahlungen für aktivierte Investitionszuweisungen	-150.000	0	0	-120.000	0	-30.000
2.	- Auszahlungen für Grundstücke, Gebäude und Bauten pp.	-26.500	0	0	0	0	-26.500
3.	- Auszahlungen für Baumaßnahmen	-2.172.000	-180.000	0	0	-13.000	-1.979.000
4.	- Auszahlungen für Investitionen in das sonstige Sachanlagevermögen	-327.200	-235.200	-1.000	-33.000	-6.000	-52.000
5.	- Auszahlungen für Investitionen in das Finanzanlagevermögen	-12.950	0	0	0	0	0
	= Summe investive Auszahlungen	-2.688.650	-415.200	-1.000	-153.000	-19.000	-2.087.500
	= Saldo aus Investitionstätigkeit (Einzahlungen ./.	-855.250	-227.350	-1.000	127.000	-19.000	-759.900
	Auszahlungen)						
1.	+ Einzahlungen aus der Aufnahme von Krediten und der Begebung von Anleihen	611.000	0	0	0	0	0
2.	+ Auszahlungen aus der Tilgung von Krediten und Anleihen	-139.800	0	0	0	0	0
	= Finanzmittelfluß aus der Finanzierungstätigkeit	471.200	0	0	0	0	0

Pos.	Inhalt	Hauptproduktbereich				
		6				
		Zentrale Finanzleistungen				
		EUR				
		1				
1.	+ Einzahlungen aus Investitionstätigkeit und -zuschüssen sowie aus Investitionsbeiträgen	25.000				
3.	+ Einzahlungen aus Abgängen von Vermögensgegenständen des Finanzanlagevermögens	12.950				
	= Summe investive Einzahlungen	37.950				
5.	- Auszahlungen für Investitionen in das Finanzanlagevermögen	-12.950				
	= Summe investive Auszahlungen	-12.950				
	= Saldo aus Investitionstätigkeit (Einzahlungen ./ Auszahlungen)	25.000				
1.	+ Einzahlungen aus der Aufnahme von Krediten und der Begebung von Anleihen	611.000				
2.	+ Auszahlungen aus der Tilgung von Krediten und Anleihen	-139.800				
	= Finanzmittelfluß aus der Finanzierungstätigkeit	471.200				

*** Ende der Liste "Produktübersicht - Teilfinanzhaushalt" ***

Pos.	Inhalt	Summe	Produktbereich	Produktbereich	Produktbereich	Produktbereich	Produktbereich	
			01	02	04	06	08	
			Innere Verwaltung	Sicherheit und Ordnung	Kultur und Wissenschaft	Kinder-, Jugend- und Familienhilfe	Sportförderung	
			EUR	EUR	EUR	EUR	EUR	
			2	3	4	5	6	
1.	+ Einzahlungen aus Investitionstätigkeit und -zuschüssen sowie aus Investitionsbeiträgen	1.624.800	0	142.200	0	280.000	0	
2.	+ Einzahlungen aus dem Abgang von Vermögensgegenständen des Sachanlagevermögens und des immateriellen Vermögens	195.650	45.650	0	0	0	0	
3.	+ Einzahlungen aus Abgängen von Vermögensgegenständen des Finanzanlagevermögens	12.950	0	0	0	0	0	
	= Summe investive Einzahlungen	1.833.400	45.650	142.200	0	280.000	0	
1.	- Auszahlungen für aktivierte Investitionszuweisungen	-150.000	0	0	0	-120.000	0	
2.	- Auszahlungen für Grundstücke, Gebäude und Bauten pp.	-26.500	0	0	0	0	0	
3.	- Auszahlungen für Baumaßnahmen	-2.172.000	-180.000	0	0	0	-13.000	
4.	- Auszahlungen für Investitionen in das sonstige Sachanlagevermögen	-327.200	-61.300	-173.900	-1.000	-33.000	-6.000	
5.	- Auszahlungen für Investitionen in das Finanzanlagevermögen	-12.950	0	0	0	0	0	
	= Summe investive Auszahlungen	-2.688.650	-241.300	-173.900	-1.000	-153.000	-19.000	
	= Saldo aus Investitionstätigkeit (Einzahlungen ./.	-855.250	-195.650	-31.700	-1.000	127.000	-19.000	
	Auszahlungen)							
1.	+ Einzahlungen aus der Aufnahme von Krediten und der Begebung von Anleihen	611.000	0	0	0	0	0	
2.	+ Auszahlungen aus der Tilgung von Krediten und Anleihen	-139.800	0	0	0	0	0	
	= Finanzmittelfluß aus der Finanzierungstätigkeit	471.200	0	0	0	0	0	

Pos.	Inhalt	Produktbereich	Produktbereich	Produktbereich	Produktbereich	Produktbereich	
		11	12	13	15	16	
		Ver- und Entsorgung	Verkehrsflächen und -anlagen, ÖPNV	Natur- und Landschaftspflege	Wirtschaft und Tourismus	Allgemeine Finanzwirtschaft	
		EUR	EUR	EUR	EUR	EUR	
		1	2	3	4	5	
1.	+ Einzahlungen aus Investitionstätigkeit und -zuschüssen sowie aus Investitionsbeiträgen	592.600	469.000	116.000	0	25.000	
2.	+ Einzahlungen aus dem Abgang von Vermögensgegenständen des Sachanlagevermögens und des immateriellen Vermögens	150.000	0	0	0	0	
3.	+ Einzahlungen aus Abgängen von Vermögensgegenständen des Finanzanlagevermögens	0	0	0	0	12.950	
= Summe investive Einzahlungen		742.600	469.000	116.000	0	37.950	
1.	- Auszahlungen für aktivierte Investitionszuweisungen	0	-30.000	0	0	0	
2.	- Auszahlungen für Grundstücke, Gebäude und Bauten pp.	-26.500	0	0	0	0	
3.	- Auszahlungen für Baumaßnahmen	-1.294.000	-535.000	-145.000	-5.000	0	
4.	- Auszahlungen für Investitionen in das sonstige Sachanlagevermögen	-3.500	-2.500	-12.000	-34.000	0	
5.	- Auszahlungen für Investitionen in das Finanzanlagevermögen	0	0	0	0	-12.950	
= Summe investive Auszahlungen		-1.324.000	-567.500	-157.000	-39.000	-12.950	
= Saldo aus Investitionstätigkeit (Einzahlungen ./.		-581.400	-98.500	-41.000	-39.000	25.000	
Auszahlungen)							
1.	+ Einzahlungen aus der Aufnahme von Krediten und der Begebung von Anleihen	0	0	0	0	611.000	
2.	+ Auszahlungen aus der Tilgung von Krediten und Anleihen	0	0	0	0	-139.800	
= Finanzmittelfluß aus der Finanzierungstätigkeit		0	0	0	0	471.200	

*** Ende der Liste "Produktübersicht - Teilfinanzhaushalt" ***

Nr.	Konten	Bezeichnung	Ergebnis des Jahresabschlusses 2020	Haushaltsansatz		Planungsdaten		
				2021	2022	2023	2024	2025
				- Euro -	- Euro -	- Euro -	- Euro -	- Euro -
1	2	3	4	5	6	7	8	9
1	810	Privatrechtliche Leistungsentgelte	19.424,18	44.050	36.700	38.700	38.700	40.700
2	811	Öffentlich-rechtliche Leistungsentgelte	1.021.887,20	920.000	1.113.300	1.112.300	1.112.300	1.112.300
3	812	Kostensatzleistungen und -erstattungen	52.304,79	17.400	42.900	44.100	44.600	44.600
4	814	Einzahlungen aus Steuern und steuerähnlichen Erträgen einschließlich Erträgen aus gesetzlichen Umlagen	3.326.636,74	3.058.010	3.664.386	3.544.253	3.544.253	3.544.253
5	815	Einzahlungen aus Transferleistungen	79.064,41	104.090	89.332	90.250	90.250	90.250
6	816	Zuweisungen und Zuschüsse für laufende Zwecke und allgemeine Umlagen	1.487.936,67	1.271.241	817.901	802.200	902.200	1.002.200
7	817	Zinsen und sonstige Finanzeinzahlungen	7.911,90	4.750	4.750	4.750	4.750	4.750
8	813,828	Sonstige ordentliche Einzahlungen und sonstige außerordentliche Einzahlungen, die sich nicht aus Investitionstätigkeiten ergeben	160.111,85	116.550	120.250	122.050	122.050	122.050
9		Summe der Einzahlungen aus laufender Verwaltungstätigkeit (Nrn. 1 bis 8)	6.155.277,74	5.536.091	5.889.519	5.758.603	5.859.103	5.961.103
10	830	Personalauszahlungen	-1.433.459,70	-1.568.830	-1.692.910	-1.684.910	-1.684.910	-1.684.910
11	831	Versorgungsauszahlungen	-106.375,95	-105.000	-106.000	-106.000	-106.000	-106.000
12	832	Auszahlungen für Sach- und Dienstleistungen	-1.463.331,31	-1.313.275	-1.462.425	-1.065.925	-1.070.525	-1.072.525
13	833	Auszahlungen für Transferleistungen	0,00	0	0	0	0	0
14	834	Auszahlungen für Zuweisungen und Zuschüsse für laufende Zwecke sowie besondere Finanzauszahlungen	-230.343,16	-235.600	-229.600	-219.600	-219.600	-219.600
15	835	Auszahlungen für Steuern einschließlich Auszahlungen aus gesetzlichen Umlageverpflichtungen	-1.987.093,96	-1.918.112	-2.011.983	-1.927.312	-1.927.312	-1.927.312
16	836	Zinsen und ähnliche Auszahlungen	-19.336,54	-21.000	-21.000	-21.000	-21.000	-21.000
17	837,848	Sonstige ordentliche Auszahlungen und sonstige außerordentliche Auszahlungen, die sich nicht aus Investitionstätigkeit ergeben	-8.396,85	-5.650	-5.650	-5.650	-5.650	-5.650
18		Summe der Auszahlungen aus laufender Verwaltungstätigkeit (Nrn. 10 bis 17)	-5.248.337,47	-5.167.467	-5.529.568	-5.030.397	-5.034.997	-5.036.997
19		Zahlungsmittelüberschuss oder Zahlungsmittelbedarf aus laufender Verwaltungstätigkeit (Saldo aus Nrn. 9 und 18)	906.940,27	368.624	359.951	728.206	824.106	924.106
20	820	Einzahlungen aus Investitionszuweisungen und -zuschüssen sowie aus Investitionsbeiträgen	1.411.747,38	935.100	1.624.800	385.000	89.000	29.000
21	822	Einzahlungen aus Abgängen von Vermögensgegenständen des Sachanlagevermögens und des immateriellen Anlagevermögens	504.642,62	527.250	195.650	150.000	300.000	300.000
22	823	Einzahlungen aus Abgängen von Vermögensgegenständen des Finanzanlagevermögens	0,00	12.950	12.950	12.950	12.950	12.950
23		Summe der Einzahlungen aus Investitionstätigkeit (Nrn. 20 bis 22)	1.916.390,00	1.475.300	1.833.400	547.950	401.950	341.950
24	841	Auszahlungen für den Erwerb von Grundstücken und Gebäuden	-223.851,52	-105.000	-26.500	-200.000	-200.000	-200.000
25	842	Auszahlungen für Baumaßnahmen	-2.505.869,89	-1.390.000	-2.137.000	-751.000	-101.000	-1.000
26	840,843	Auszahlungen für Investitionen in das sonstige Sachanlagevermögen und immaterielle Anlagevermögen	-184.311,45	-677.000	-477.200	-90.200	-61.700	-61.700
27	844	Auszahlungen für Investitionen in das Finanzanlagevermögen	0,00	-12.950	-12.950	-12.950	-12.950	-12.950
28		Summe der Auszahlungen aus Investitionstätigkeit (Nrn. 24 bis 27)	-2.914.032,86	-2.184.950	-2.653.650	-1.054.150	-375.650	-275.650
29		Zahlungsmittelüberschuss oder Zahlungsmittelbedarf aus Investitionstätigkeit (Nrn. 23 und 28)	-997.642,86	-709.650	-820.250	-506.200	26.300	66.300

Nr.	Konten	Bezeichnung	Ergebnis des Jahres- abschlusses 2020	Haushaltsansatz		Planungsdaten		
				2021	2022	2023	2024	2025
				- Euro -	- Euro -	- Euro -	- Euro -	- Euro -
1	2	3	4	5	6	7	8	9
30		Zahlungsmittelüberschuss oder Zahlungsmittelbedarf (Summe aus Nrn. 19 und 29)	-90.702,59	-341.026	-460.299	222.006	850.406	990.406
31	826	Einzahlungen aus der Aufnahme von Krediten und wirtschaftlich vergleichbaren Vorgängen für Investitionen	475.000,00	460.000	611.000	0	0	0
32	846	Auszahlungen für die Tilgung von Krediten und wirtschaftlich vergleichbaren Vorgängen für Investitionen sowie an das Sondervermögen Hessenkasse	-287.280,96	-108.450	-139.800	-69.500	-69.500	-69.500
33		Zahlungsmittelüberschuss oder Zahlungsmittelbedarf aus Finanzierungstätigkeit (Saldo aus Nrn. 31 und 32)	187.719,04	351.550	471.200	-69.500	-69.500	-69.500
34		Änderung des Zahlungsmittelbestandes zum Ende des Haushaltsjahres (Summe aus Nrn. 30 und 33)	97.016,45	10.524	10.901	152.506	780.906	920.906
35		Haushaltsunwirksame Einzahlungen (u.a. fremde Finanzmittel, Rückzahlung von angelegten Kassenmitteln, Aufnahme von Kassenkrediten)	-----	-----	0	0	0	0
36		Haushaltsunwirksame Auszahlungen (u.a. fremde Finanzmittel, Anlegung von Kassenmitteln, Rückzahlung von Kassenkrediten)	-----	-----	0	0	0	0
37		Zahlungsmittelüberschuss/Zahlungsmittelbedarf aus haushaltsunwirksamen Zahlungsvorgängen (Saldo aus Nrn. 35 und 36)	-----	-----	0	0	0	0
38		Geplanter Anfangsbestand an Zahlungsmitteln zu Beginn des Haushaltsjahres	-634.807,38	-561.756	123.033	133.934	286.440	1.067.346
39		Geplante Veränderung des Bestandes an Zahlungsmitteln (Nr. 34 und 37)	73.051,83	10.524	10.901	152.506	780.906	920.906
40		Geplanter Endbestand an Zahlungsmitteln am Ende des Haushaltsjahres (Summe aus den Summen Nrn. 38 und 39)	-561.755,55	-551.232	133.934	286.440	1.067.346	1.988.252

*** Ende der Liste "Finanzhaushalt" ***

Hauptproduktbereich	1	Zentrale Verwaltung
Produktbereich	11	Innere Verwaltung
Produktgruppe	111	Verwaltungssteuerung und -service
Produkt	11120	Innere Verwaltungsangelegenheiten, Zentrale Dienste

Nr.	Konten	Bezeichnung	Haushaltsansatz		Ergebnis des Jahresabschlusses 2020
			2022	2021	
			- Euro -	- Euro -	- Euro -
1	2	3	4	5	6
1.	+	Einzahlungen aus Investitionstätigkeit und -zuschüssen sowie aus Investitionsbeiträgen <i>36410000 Sonderposten aus bedingt rückzahlbaren Zuweisungen für Investitionen von Land</i>	0	0	0,00
2.	+	Einzahlungen aus dem Abgang von Vermögensgegenständen des Sachanlagevermögens und des immateriellen Vermögens <i>08400000 Sonstige Betriebsausstattung</i>	0	0	0,00
		<i>08900000 Geringwertige Vermögensgegenstände der Betriebs- und</i>	0	0	0,00
4.	-	Auszahlungen für Investitionen in das sonstige Sachanlagevermögen <i>08400000 Sonstige Betriebsausstattung</i>	-5.500	-4.500	-3.765,27
		<i>08900000 Geringwertige Vermögensgegenstände der Betriebs- und</i>	-5.000	-4.000	-3.765,27
			-500	-500	0,00
	=	Summe investive Auszahlungen	-5.500	-4.500	-3.765,27
	=	Saldo aus Investitionstätigkeit (Einzahlungen ./. Auszahlungen)	-5.500	-4.500	-3.765,27

Hauptproduktbereich	1	Zentrale Verwaltung
Produktbereich	11	Innere Verwaltung
Produktgruppe	111	Verwaltungssteuerung und -service
Produkt	11140	Liegenschaftswesen, Gebäudemanagement

Nr.	Konten	Bezeichnung	Haushaltsansatz		Ergebnis des Jahresabschlusses 2020
			2022	2021	
			- Euro -	- Euro -	- Euro -
1	2	3	4	5	6
2.	+	Einzahlungen aus dem Abgang von Vermögensgegenständen des Sachanlagevermögens und des immateriellen Vermögens	45.650	527.250	504.642,62
		<i>05000000 Unbebaute Grundstücke</i>	45.650	527.250	504.642,62
		<i>05100000 Bebaute Grundstücke - mit eigenen Bauten -</i>	0	0	0,00
		<i>05200000 Grundstücksgleiche Rechte</i>	0	0	0,00
		<i>09520000 Anlagen im Bau - Tiefbau</i>	0	0	0,00
		<i>09621000 Anlagen im Bau - aktivierte Eigenleistung</i>	0	0	0,00
3.	+	Einzahlungen aus Abgängen von Vermögensgegenständen des Finanzanlagevermögens	0	0	0,00
		<i>16000000 Genossenschaftsanteile</i>	0	0	0,00
	=	Summe investive Einzahlungen	45.650	527.250	504.642,62
2.	-	Auszahlungen für Grundstücke, Gebäude und Bauten pp.	0	-105.000	-221.091,34
		<i>05000000 Unbebaute Grundstücke</i>	0	-105.000	-221.091,34
		<i>05100000 Bebaute Grundstücke - mit eigenen Bauten -</i>	0	0	0,00
		<i>05200000 Grundstücksgleiche Rechte</i>	0	0	0,00
3.	-	Auszahlungen für Baumaßnahmen	0	0	0,00
		<i>09520000 Anlagen im Bau - Tiefbau</i>	0	0	0,00
		<i>09621000 Anlagen im Bau - aktivierte Eigenleistung</i>	0	0	0,00
5.	-	Auszahlungen für Investitionen in das Finanzanlagevermögen	0	0	0,00
		<i>16000000 Genossenschaftsanteile</i>	0	0	0,00
	=	Summe investive Auszahlungen	0	-105.000	-221.091,34
	=	Saldo aus Investitionstätigkeit (Einzahlungen ./. Auszahlungen)	45.650	422.250	283.551,28

Hauptproduktbereich	1	Zentrale Verwaltung
Produktbereich	11	Innere Verwaltung
Produktgruppe	111	Verwaltungssteuerung und -service
Produkt	11150	Einrichtungen für die gesamte Verwaltung, weitere zentrale Dienste

Nr.	Konten	Bezeichnung	Haushaltsansatz		Ergebnis des Jahresabschlusses 2020
			2022	2021	
			- Euro -	- Euro -	- Euro -
1	2	3	4	5	6
1.	+	Einzahlungen aus Investitionstätigkeit und -zuschüssen sowie aus Investitionsbeiträgen	0	0	7.500,00
		<i>36410000 Sonderposten aus bedingt rückzahlbaren Zuweisungen für Investitionen von Land</i>	0	0	7.500,00
2.	+	Einzahlungen aus dem Abgang von Vermögensgegenständen des Sachanlagevermögens und des immateriellen Vermögens	0	0	0,00
		<i>02400000 Lizenzen, DV-Software</i>	0	0	0,00
		<i>08500000 Büromaschinen, Organisationsmittel, Datenverarbeitungs- und</i>	0	0	0,00
		<i>08900000 Geringwertige Vermögensgegenstände der Betriebs- und</i>	0	0	0,00
	=	Summe investive Einzahlungen	0	0	7.500,00
4.	-	Auszahlungen für Investitionen in das sonstige Sachanlagevermögen	-27.300	-7.300	-19.934,53
		<i>02400000 Lizenzen, DV-Software</i>	-25.000	-5.000	-16.391,19
		<i>08500000 Büromaschinen, Organisationsmittel, Datenverarbeitungs- und</i>	-2.000	-2.000	-2.810,30
		<i>08900000 Geringwertige Vermögensgegenstände der Betriebs- und</i>	-300	-300	-733,04
	=	Summe investive Auszahlungen	-27.300	-7.300	-19.934,53
	=	Saldo aus Investitionstätigkeit (Einzahlungen ./. Auszahlungen)	-27.300	-7.300	-12.434,53

Hauptproduktbereich	1	Zentrale Verwaltung
Produktbereich	11	Innere Verwaltung
Produktgruppe	111	Verwaltungssteuerung und -service
Produkt	11160	Bauhof

Nr.	Konten	Bezeichnung	Haushaltsansatz		Ergebnis des Jahresabschlusses 2020
			2022	2021	
			- Euro -	- Euro -	- Euro -
1	2	3	4	5	6
1.	+	Einzahlungen aus Investitionstätigkeit und -zuschüssen sowie aus Investitionsbeiträgen	0	10.000	10.000,00
		<i>36010000 Sonderposten aus Zuweisungen vom Land</i>	0	10.000	10.000,00
		<i>36040000 Sonderposten aus Zuweisungen vom sonstigen öffentlichen Bereich</i>	0	0	0,00
		<i>36410000 Sonderposten aus bedingt rückzahlbaren Zuweisungen für Investitionen von Land</i>	0	0	0,00
2.	+	Einzahlungen aus dem Abgang von Vermögensgegenständen des Sachanlagevermögens und des immateriellen Vermögens	0	0	0,00
		<i>08100000 Fuhrpark</i>	0	0	0,00
		<i>08400000 Sonstige Betriebsausstattung</i>	0	0	0,00
		<i>08900000 Geringwertige Vermögensgegenstände der Betriebs- und</i>	0	0	0,00
		<i>09610000 Infrastrukturanlagen im Bau - Hochbau</i>	0	0	0,00
		<i>09621000 Anlagen im Bau - aktivierte Eigenleistung</i>	0	0	0,00
	=	Summe investive Einzahlungen	0	10.000	10.000,00
3.	-	Auszahlungen für Baumaßnahmen	-180.000	-15.000	0,00
		<i>09610000 Infrastrukturanlagen im Bau - Hochbau</i>	-160.000	-15.000	0,00
		<i>09621000 Anlagen im Bau - aktivierte Eigenleistung</i>	-20.000	0	0,00
4.	-	Auszahlungen für Investitionen in das sonstige Sachanlagevermögen	-28.500	-28.500	-32.010,91
		<i>08100000 Fuhrpark</i>	-25.000	-25.000	-23.574,01
		<i>08400000 Sonstige Betriebsausstattung</i>	-3.000	-3.000	-6.942,02
		<i>08900000 Geringwertige Vermögensgegenstände der Betriebs- und</i>	-500	-500	-1.494,88
	=	Summe investive Auszahlungen	-208.500	-43.500	-32.010,91
	=	Saldo aus Investitionstätigkeit (Einzahlungen ./. Auszahlungen)	-208.500	-33.500	-22.010,91

Hauptproduktbereich	1	Zentrale Verwaltung
Produktbereich	12	Sicherheit und Ordnung
Produktgruppe	122	Ordnungsangelegenheiten
Produkt	12210	Allgemeine Sicherheit u. Ordnung, Verkehrsüberwachung

Nr.	Konten	Bezeichnung	Haushaltsansatz		Ergebnis des Jahresabschlusses 2020
			2022	2021	
			- Euro -	- Euro -	- Euro -
1	2	3	4	5	6
2.	+	Einzahlungen aus dem Abgang von Vermögensgegenständen des Sachanlagevermögens und des immateriellen Vermögens	0	0	0,00
		<i>03580000 Geleistete Investitionszuschüsse an übrige Bereiche</i>	<i>0</i>	<i>0</i>	<i>0,00</i>
		<i>08090000 Sonstige Andere Anlagen</i>	<i>0</i>	<i>0</i>	<i>0,00</i>
1.	-	Auszahlungen für aktivierte Investitionszuweisungen	0	-800	0,00
		<i>03580000 Geleistete Investitionszuschüsse an übrige Bereiche</i>	<i>0</i>	<i>-800</i>	<i>0,00</i>
4.	-	Auszahlungen für Investitionen in das sonstige Sachanlagevermögen	0	0	0,00
		<i>08090000 Sonstige Andere Anlagen</i>	<i>0</i>	<i>0</i>	<i>0,00</i>
	=	Summe investive Auszahlungen	0	-800	0,00
	=	Saldo aus Investitionstätigkeit (Einzahlungen ./. Auszahlungen)	0	-800	0,00

Hauptproduktbereich	1	Zentrale Verwaltung
Produktbereich	12	Sicherheit und Ordnung
Produktgruppe	126	Brandschutz
Produkt	12610	Brandschutz

Nr.	Konten	Bezeichnung	Haushaltsansatz		Ergebnis des Jahresabschlusses 2020
			2022	2021	
			- Euro -	- Euro -	- Euro -
1	2	3	4	5	6
1.	+	Einzahlungen aus Investitionstätigkeit und -zuschüssen sowie aus Investitionsbeiträgen	142.200	0	4.500,00
		36410000 Sonderposten aus bedingt rückzahlbaren Zuweisungen für Investitionen von Land	75.000	0	0,00
		36420000 Sonderposten aus bedingt rückzahlbaren Zuweisungen für Investitionen von Gemeinden (GV)	67.200	0	4.500,00
		36580000 Sonderposten aus bedingt rückzahlbaren Zuschüssen für Investitionen vom übrigen Bereich	0	0	0,00
2.	+	Einzahlungen aus dem Abgang von Vermögensgegenständen des Sachanlagevermögens und des immateriellen Vermögens	0	0	0,00
		02400000 Lizenzen, DV-Software	0	0	0,00
		05360000 Brand- und Katastropheneinrichtungen	0	0	0,00
		07000000 Anlagen der Energieversorgung und Betriebstechnik	0	0	0,00
		08090000 Sonstige Andere Anlagen	0	0	0,00
		08100000 Fuhrpark	0	0	0,00
		08400000 Sonstige Betriebsausstattung	0	0	0,00
		08410000 Sonstige Betriebsausstattung - Digitalfunk	0	0	0,00
		08420000 Sonstige Betriebsausstattung - Beladung StLF 20/25	0	0	0,00
		08900000 Geringwertige Vermögensgegenstände der Betriebs- und	0	0	0,00
		09510000 Anlagen im Bau - Hochbau	0	0	0,00
	=	Summe investive Einzahlungen	142.200	0	4.500,00
2.	-	Auszahlungen für Grundstücke, Gebäude und Bauten pp.	0	0	-2.760,18
		05360000 Brand- und Katastropheneinrichtungen	0	0	-2.760,18
3.	-	Auszahlungen für Baumaßnahmen	0	0	-10.436,30
		09510000 Anlagen im Bau - Hochbau	0	0	-10.436,30
4.	-	Auszahlungen für Investitionen in das sonstige Sachanlagevermögen	-173.900	-262.900	-41.268,46
		02400000 Lizenzen, DV-Software	-400	-400	-386,28
		07000000 Anlagen der Energieversorgung und Betriebstechnik	0	0	0,00
		08090000 Sonstige Andere Anlagen	-6.000	-6.000	0,00
		08100000 Fuhrpark	-148.000	-243.000	-30.238,11
		08400000 Sonstige Betriebsausstattung	-5.000	-5.000	0,00
		08410000 Sonstige Betriebsausstattung - Digitalfunk	-5.000	-5.000	-3.946,32
		08420000 Sonstige Betriebsausstattung - Beladung StLF 20/25	-8.500	-2.500	-4.990,00
		08900000 Geringwertige Vermögensgegenstände der Betriebs- und	-1.000	-1.000	-1.707,75
	=	Summe investive Auszahlungen	-173.900	-262.900	-54.464,94
	=	Saldo aus Investitionstätigkeit (Einzahlungen ./. Auszahlungen)	-31.700	-262.900	-49.964,94

Hauptproduktbereich	2	Schule und Kultur
Produktbereich	28	Kultur und Wissenschaft - Heimat-/sonstige Kulturpflege
Produktgruppe	281	Heimat- und sonstige Kulturpflege
Produkt	28110	Heimatspflege, kulturelle Aktivitäten und Veranstaltungen

Nr.	Konten	Bezeichnung	Haushaltsansatz		Ergebnis des Jahresabschlusses 2020
			2022	2021	
			- Euro -	- Euro -	- Euro -
1	2	3	4	5	6
1.	+	Einzahlungen aus Investitionstätigkeit und -zuschüssen sowie aus Investitionsbeiträgen	0	0	0,00
		<i>36410000 Sonderposten aus bedingt rückzahlbaren Zuweisungen für Investitionen von Land</i>	0	0	0,00
2.	+	Einzahlungen aus dem Abgang von Vermögensgegenständen des Sachanlagevermögens und des immateriellen Vermögens	0	0	0,00
		<i>03580000 Geleistete Investitionszuschüsse an übrige Bereiche</i>	0	0	0,00
		<i>06210000 Kulturgüter</i>	0	0	0,00
		<i>06220000 Naturgüter</i>	0	0	0,00
		<i>08090000 Sonstige Andere Anlagen</i>	0	0	0,00
		<i>09530000 Anlagen im Bau - Sonstige Baumaßnahmen</i>	0	0	0,00
	=	Summe investive Einzahlungen	0	0	0,00
1.	-	Auszahlungen für aktivierte Investitionszuweisungen	0	0	0,00
		<i>03580000 Geleistete Investitionszuschüsse an übrige Bereiche</i>	0	0	0,00
2.	-	Auszahlungen für Grundstücke, Gebäude und Bauten pp.	0	0	0,00
		<i>06210000 Kulturgüter</i>	0	0	0,00
		<i>06220000 Naturgüter</i>	0	0	0,00
3.	-	Auszahlungen für Baumaßnahmen	0	0	0,00
		<i>09530000 Anlagen im Bau - Sonstige Baumaßnahmen</i>	0	0	0,00
4.	-	Auszahlungen für Investitionen in das sonstige Sachanlagevermögen	-1.000	-1.000	0,00
		<i>08090000 Sonstige Andere Anlagen</i>	-1.000	-1.000	0,00
	=	Summe investive Auszahlungen	-1.000	-1.000	0,00
	=	Saldo aus Investitionstätigkeit (Einzahlungen ./. Auszahlungen)	-1.000	-1.000	0,00

Hauptproduktbereich	3	Soziales und Jugend
Produktbereich	36	Kinder-, Jugend- und Familienhilfe
Produktgruppe	365	Tageseinrichtungen für Kinder
Produkt	36510	Fremde Tageseinrichtungen für Kinder

Nr.	Konten	Bezeichnung	Haushaltsansatz		Ergebnis des Jahresabschlusses 2020
			2022	2021	
			- Euro -	- Euro -	- Euro -
1	2	3	4	5	6
1.	+	Einzahlungen aus Investitionstätigkeit und -zuschüssen sowie aus Investitionsbeiträgen	120.000	120.000	0,00
		<i>36420000 Sonderposten aus bedingt rückzahlbaren Zuweisungen für Investitionen von Gemeinden (GV)</i>	<i>120.000</i>	<i>120.000</i>	<i>0,00</i>
2.	+	Einzahlungen aus dem Abgang von Vermögensgegenständen des Sachanlagevermögens und des immateriellen Vermögens	0	0	0,00
		<i>03580000 Geleistete Investitionszuschüsse an übrige Bereiche</i>	<i>0</i>	<i>0</i>	<i>0,00</i>
		<i>08400000 Sonstige Betriebsausstattung</i>	<i>0</i>	<i>0</i>	<i>0,00</i>
	=	Summe investive Einzahlungen	120.000	120.000	0,00
1.	-	Auszahlungen für aktivierte Investitionszuweisungen	-120.000	-300.000	0,00
		<i>03580000 Geleistete Investitionszuschüsse an übrige Bereiche</i>	<i>-120.000</i>	<i>-300.000</i>	<i>0,00</i>
4.	-	Auszahlungen für Investitionen in das sonstige Sachanlagevermögen	0	0	0,00
		<i>08400000 Sonstige Betriebsausstattung</i>	<i>0</i>	<i>0</i>	<i>0,00</i>
	=	Summe investive Auszahlungen	-120.000	-300.000	0,00
	=	Saldo aus Investitionstätigkeit (Einzahlungen ./ Auszahlungen)	0	-180.000	0,00

Hauptproduktbereich	3	Soziales und Jugend
Produktbereich	36	Kinder-, Jugend- und Familienhilfe
Produktgruppe	365	Tageseinrichtungen für Kinder
Produkt	36520	Eigene Tageseinrichtungen für Kinder

Nr.	Konten	Bezeichnung	Haushaltsansatz		Ergebnis des Jahresabschlusses 2020
			2022	2021	
			- Euro -	- Euro -	- Euro -
1	2	3	4	5	6
1.	+	Einzahlungen aus Investitionstätigkeit und -zuschüssen sowie aus Investitionsbeiträgen	160.000	300.000	765.003,00
		<i>36010000 Sonderposten aus Zuweisungen vom Land</i>	0	0	600.003,00
		<i>36410000 Sonderposten aus bedingt rückzahlbaren Zuweisungen für Investitionen von Land</i>	160.000	300.000	165.000,00
		<i>36410099 Sonderposten aus bedingt rückzahlbaren Zuweisungen vom Land - Hess. Sonderinvestitionsprogramm</i>	0	0	0,00
		<i>36420000 Sonderposten aus bedingt rückzahlbaren Zuweisungen für Investitionen von Gemeinden (GV)</i>	0	0	0,00
2.	+	Einzahlungen aus dem Abgang von Vermögensgegenständen des Sachanlagevermögens und des immateriellen Vermögens	0	0	0,00
		<i>05310000 Kindergärten, -tagesstätten und -horte, Jugend- und Freizeiteinrichtungen</i>	0	0	0,00
		<i>07000000 Anlagen der Energieversorgung und Betriebstechnik</i>	0	0	0,00
		<i>08400000 Sonstige Betriebsausstattung</i>	0	0	0,00
		<i>08500000 Büromaschinen, Organisationsmittel, Datenverarbeitungs- und</i>	0	0	0,00
		<i>08900000 Geringwertige Vermögensgegenstände der Betriebs- und</i>	0	0	0,00
		<i>09610000 Infrastrukturanlagen im Bau - Hochbau</i>	0	0	0,00
		<i>09621000 Anlagen im Bau - aktivierte Eigenleistung</i>	0	0	0,00
	=	Summe investive Einzahlungen	160.000	300.000	765.003,00
2.	-	Auszahlungen für Grundstücke, Gebäude und Bauten pp.	0	0	0,00
		<i>05310000 Kindergärten, -tagesstätten und -horte, Jugend- und Freizeiteinrichtungen</i>	0	0	0,00
3.	-	Auszahlungen für Baumaßnahmen	0	0	-628.623,93
		<i>09610000 Infrastrukturanlagen im Bau - Hochbau</i>	0	0	-628.623,93
		<i>09621000 Anlagen im Bau - aktivierte Eigenleistung</i>	0	0	0,00
4.	-	Auszahlungen für Investitionen in das sonstige Sachanlagevermögen	-7.000	-8.000	-18.340,80
		<i>07000000 Anlagen der Energieversorgung und Betriebstechnik</i>	0	0	-1.694,25
		<i>08400000 Sonstige Betriebsausstattung</i>	-5.000	-7.000	-13.653,58
		<i>08500000 Büromaschinen, Organisationsmittel, Datenverarbeitungs- und</i>	-1.000	0	0,00
		<i>08900000 Geringwertige Vermögensgegenstände der Betriebs- und</i>	-1.000	-1.000	-2.992,97
	=	Summe investive Auszahlungen	-7.000	-8.000	-646.964,73
	=	Saldo aus Investitionstätigkeit (Einzahlungen ./. Auszahlungen)	153.000	292.000	118.038,27
1.	+	Einzahlungen aus der Aufnahme von Krediten und der Begebung von Anleihen	0	0	0,00
		<i>42013099 Verbindlichkeiten aus Kreditaufnahmen für Investitionen beim Land - Hess. Sonderinvestitionsprogramm</i>	0	0	0,00
2.	+	Auszahlungen aus der Tilgung von Krediten und Anleihen	0	0	0,00
		<i>42013099 Verbindlichkeiten aus Kreditaufnahmen für Investitionen beim Land - Hess. Sonderinvestitionsprogramm</i>	0	0	0,00

Hauptproduktbereich	3	Soziales und Jugend
Produktbereich	36	Kinder-, Jugend- und Familienhilfe
Produktgruppe	366	Einrichtungen der Jugendarbeit
Produkt	36610	Einrichtungen der Jugendarbeit

Nr.	Konten	Bezeichnung	Haushaltsansatz		Ergebnis des Jahresabschlusses 2020
			2022	2021	
			- Euro -	- Euro -	- Euro -
1	2	3	4	5	6
1.	+	Einzahlungen aus Investitionstätigkeit und -zuschüssen sowie aus Investitionsbeiträgen	0	35.000	116.981,56
		36380000 Sonderposten aus Zuschüssen von übrigen Bereichen	0	0	21.147,56
		36410000 Sonderposten aus bedingt rückzahlbaren Zuweisungen für Investitionen von Land	0	35.000	95.834,00
2.	+	Einzahlungen aus dem Abgang von Vermögensgegenständen des Sachanlagevermögens und des immateriellen Vermögens	0	0	0,00
		05310000 Kindergärten, -tagesstätten und -horte, Jugend- und Freizeiteinrichtungen	0	0	0,00
		05500000 andere Bauten	0	0	0,00
		05600000 Grundstückseinrichtungen	0	0	0,00
		06140000 Wege, Plätze	0	0	0,00
		07000000 Anlagen der Energieversorgung und Betriebstechnik	0	0	0,00
		07700000 Sonstige Anlagen	0	0	0,00
		08090000 Sonstige Andere Anlagen	0	0	0,00
		08900000 Geringwertige Vermögensgegenstände der Betriebs- und	0	0	0,00
		09610000 Infrastrukturanlagen im Bau - Hochbau	0	0	0,00
	=	Summe investive Einzahlungen	0	35.000	116.981,56
2.	-	Auszahlungen für Grundstücke, Gebäude und Bauten pp.	0	0	0,00
		05310000 Kindergärten, -tagesstätten und -horte, Jugend- und Freizeiteinrichtungen	0	0	0,00
		05500000 andere Bauten	0	0	0,00
		05600000 Grundstückseinrichtungen	0	0	0,00
		06140000 Wege, Plätze	0	0	0,00
3.	-	Auszahlungen für Baumaßnahmen	0	-50.000	-169.464,37
		09610000 Infrastrukturanlagen im Bau - Hochbau	0	-50.000	-169.464,37
4.	-	Auszahlungen für Investitionen in das sonstige Sachanlagevermögen	-26.000	-10.000	-64.991,49
		07000000 Anlagen der Energieversorgung und Betriebstechnik	0	0	-22.758,00
		07700000 Sonstige Anlagen	0	0	0,00
		08090000 Sonstige Andere Anlagen	-25.000	-9.000	-42.233,49
		08900000 Geringwertige Vermögensgegenstände der Betriebs- und	-1.000	-1.000	0,00
	=	Summe investive Auszahlungen	-26.000	-60.000	-234.455,86
	=	Saldo aus Investitionstätigkeit (Einzahlungen ./. Auszahlungen)	-26.000	-25.000	-117.474,30

Hauptproduktbereich	4	Gesundheit und Sport
Produktbereich	42	Sportförderung
Produktgruppe	424	Sportstätten und Bäder
Produkt	42410	Kommunale Sportstätten

Nr.	Konten	Bezeichnung	Haushaltsansatz		Ergebnis des Jahresabschlusses 2020
			2022	2021	
			- Euro -	- Euro -	- Euro -
1	2	3	4	5	6
1.	+	Einzahlungen aus Investitionstätigkeit und -zuschüssen sowie aus Investitionsbeiträgen	0	0	0,00
		<i>36380000 Sonderposten aus Zuschüssen von übrigen Bereichen</i>	0	0	0,00
		<i>36410000 Sonderposten aus bedingt rückzahlbaren Zuweisungen für Investitionen von Land</i>	0	0	0,00
		<i>36420000 Sonderposten aus bedingt rückzahlbaren Zuweisungen für Investitionen von Gemeinden (GV)</i>	0	0	0,00
2.	+	Einzahlungen aus dem Abgang von Vermögensgegenständen des Sachanlagevermögens und des immateriellen Vermögens	0	0	0,00
		<i>07300000 Anlagen für Wärme, Kälte und chemische Prozesse</i>	0	0	0,00
		<i>09510000 Anlagen im Bau - Hochbau</i>	0	0	0,00
		<i>09530000 Anlagen im Bau - Sonstige Baumaßnahmen</i>	0	0	0,00
		<i>09621000 Anlagen im Bau - aktivierte Eigenleistung</i>	0	0	0,00
3.	-	Auszahlungen für Baumaßnahmen	-13.000	-10.000	-5.000,00
		<i>09510000 Anlagen im Bau - Hochbau</i>	0	0	0,00
		<i>09530000 Anlagen im Bau - Sonstige Baumaßnahmen</i>	-13.000	-10.000	-5.000,00
		<i>09621000 Anlagen im Bau - aktivierte Eigenleistung</i>	0	0	0,00
4.	-	Auszahlungen für Investitionen in das sonstige Sachanlagevermögen	0	0	0,00
		<i>07300000 Anlagen für Wärme, Kälte und chemische Prozesse</i>	0	0	0,00
	=	Summe investive Auszahlungen	-13.000	-10.000	-5.000,00
	=	Saldo aus Investitionstätigkeit (Einzahlungen ./. Auszahlungen)	-13.000	-10.000	-5.000,00

Hauptproduktbereich	4	Gesundheit und Sport
Produktbereich	42	Sportförderung
Produktgruppe	424	Sportstätten und Bäder
Produkt	42420	Freischwimmbad Poppenhausen

Nr.	Konten	Bezeichnung	Haushaltsansatz		Ergebnis des Jahresabschlusses 2020
			2022	2021	
			- Euro -	- Euro -	- Euro -
1	2	3	4	5	6
1.	+	Einzahlungen aus Investitionstätigkeit und -zuschüssen sowie aus Investitionsbeiträgen	0	0	0,00
		<i>36410000 Sonderposten aus bedingt rückzahlbaren Zuweisungen für Investitionen von Land</i>	<i>0</i>	<i>0</i>	<i>0,00</i>
		<i>36420000 Sonderposten aus bedingt rückzahlbaren Zuweisungen für Investitionen von Gemeinden (GV)</i>	<i>0</i>	<i>0</i>	<i>0,00</i>
2.	+	Einzahlungen aus dem Abgang von Vermögensgegenständen des Sachanlagevermögens und des immateriellen Vermögens	0	0	0,00
		<i>07300000 Anlagen für Wärme, Kälte und chemische Prozesse</i>	<i>0</i>	<i>0</i>	<i>0,00</i>
		<i>08400000 Sonstige Betriebsausstattung</i>	<i>0</i>	<i>0</i>	<i>0,00</i>
		<i>08900000 Geringwertige Vermögensgegenstände der Betriebs- und</i>	<i>0</i>	<i>0</i>	<i>0,00</i>
		<i>09530000 Anlagen im Bau - Sonstige Baumaßnahmen</i>	<i>0</i>	<i>0</i>	<i>0,00</i>
3.	-	Auszahlungen für Baumaßnahmen	0	0	-96.180,21
		<i>09530000 Anlagen im Bau - Sonstige Baumaßnahmen</i>	<i>0</i>	<i>0</i>	<i>-96.180,21</i>
4.	-	Auszahlungen für Investitionen in das sonstige Sachanlagevermögen	-6.000	-6.000	0,00
		<i>07300000 Anlagen für Wärme, Kälte und chemische Prozesse</i>	<i>0</i>	<i>0</i>	<i>0,00</i>
		<i>08400000 Sonstige Betriebsausstattung</i>	<i>-5.000</i>	<i>-5.000</i>	<i>0,00</i>
		<i>08900000 Geringwertige Vermögensgegenstände der Betriebs- und</i>	<i>-1.000</i>	<i>-1.000</i>	<i>0,00</i>
	=	Summe investive Auszahlungen	-6.000	-6.000	-96.180,21
	=	Saldo aus Investitionstätigkeit (Einzahlungen ./. Auszahlungen)	-6.000	-6.000	-96.180,21

Hauptproduktbereich	5	Gestaltung der Umwelt
Produktbereich	53	Ver- und Entsorgung
Produktgruppe	531	Elektrizitätsversorgung
Produkt	53110	Elektrizitätsversorgung

Nr.	Konten	Bezeichnung	Haushaltsansatz		Ergebnis des Jahresabschlusses 2020
			2022	2021	
			- Euro -	- Euro -	- Euro -
1	2	3	4	5	6
2.	+	Einzahlungen aus dem Abgang von Vermögensgegenständen des Sachanlagevermögens und des immateriellen Vermögens <i>07000000 Anlagen der Energieversorgung und Betriebstechnik</i>	0	0	0,00
4.	-	Auszahlungen für Investitionen in das sonstige Sachanlagevermögen <i>07000000 Anlagen der Energieversorgung und Betriebstechnik</i>	0	-5.000	0,00
	=	Summe investive Auszahlungen	0	-5.000	0,00
	=	Saldo aus Investitionstätigkeit (Einzahlungen ./. Auszahlungen)	0	-5.000	0,00

Hauptproduktbereich	5	Gestaltung der Umwelt
Produktbereich	53	Ver- und Entsorgung
Produktgruppe	533	Wasserversorgung
Produkt	53310	Wasserversorgung

Nr.	Konten	Bezeichnung	Haushaltsansatz		Ergebnis des Jahresabschlusses 2020
			2022	2021	
			- Euro -	- Euro -	- Euro -
1	2	3	4	5	6
1.	+	Einzahlungen aus Investitionstätigkeit und -zuschüssen sowie aus Investitionsbeiträgen	150.600	6.600	5.721,61
		<i>36600000 Sonderposten aus Beiträgen</i>	150.600	6.600	5.721,61
2.	+	Einzahlungen aus dem Abgang von Vermögensgegenständen des Sachanlagevermögens und des immateriellen Vermögens	0	0	0,00
		<i>06580000 Nutzwasseranlagen</i>	0	0	0,00
		<i>07000000 Anlagen der Energieversorgung und Betriebstechnik</i>	0	0	0,00
		<i>08400000 Sonstige Betriebsausstattung</i>	0	0	0,00
		<i>08900000 Geringwertige Vermögensgegenstände der Betriebs- und</i>	0	0	0,00
		<i>09520000 Anlagen im Bau - Tiefbau</i>	0	0	0,00
		<i>09621000 Anlagen im Bau - aktivierte Eigenleistung</i>	0	0	0,00
	=	Summe investive Einzahlungen	150.600	6.600	5.721,61
2.	-	Auszahlungen für Grundstücke, Gebäude und Bauten pp.	-26.500	0	0,00
		<i>06580000 Nutzwasseranlagen</i>	-26.500	0	0,00
3.	-	Auszahlungen für Baumaßnahmen	-279.000	-115.000	-10.635,32
		<i>09520000 Anlagen im Bau - Tiefbau</i>	-274.000	-110.000	-10.635,32
		<i>09621000 Anlagen im Bau - aktivierte Eigenleistung</i>	-5.000	-5.000	0,00
4.	-	Auszahlungen für Investitionen in das sonstige Sachanlagevermögen	-2.000	-2.000	0,00
		<i>07000000 Anlagen der Energieversorgung und Betriebstechnik</i>	0	0	0,00
		<i>08400000 Sonstige Betriebsausstattung</i>	-1.000	-1.000	0,00
		<i>08900000 Geringwertige Vermögensgegenstände der Betriebs- und</i>	-1.000	-1.000	0,00
	=	Summe investive Auszahlungen	-307.500	-117.000	-10.635,32
	=	Saldo aus Investitionstätigkeit (Einzahlungen ./. Auszahlungen)	-156.900	-110.400	-4.913,71

Hauptproduktbereich	5	Gestaltung der Umwelt
Produktbereich	53	Ver- und Entsorgung
Produktgruppe	538	Abwasserbeseitigung
Produkt	53810	Abwasserbeseitigung

Nr.	Konten	Bezeichnung	Haushaltsansatz		Ergebnis des Jahresabschlusses 2020
			2022	2021	
			- Euro -	- Euro -	- Euro -
1	2	3	4	5	6
1.	+	Einzahlungen aus Investitionstätigkeit und -zuschüssen sowie aus Investitionsbeiträgen	442.000	231.500	421.484,49
		36010000 Sonderposten aus Zuweisungen vom Land	0	213.000	410.000,00
		36410000 Sonderposten aus bedingt rückzahlbaren Zuweisungen für Investitionen von Land	0	0	0,00
		36600000 Sonderposten aus Beiträgen	442.000	18.500	11.484,49
2.	+	Einzahlungen aus dem Abgang von Vermögensgegenständen des Sachanlagevermögens und des immateriellen Vermögens	150.000	0	0,00
		07000000 Anlagen der Energieversorgung und Betriebstechnik	0	0	0,00
		07300000 Anlagen für Wärme, Kälte und chemische Prozesse	0	0	0,00
		07700000 Sonstige Anlagen	150.000	0	0,00
		08400000 Sonstige Betriebsausstattung	0	0	0,00
		08900000 Geringwertige Vermögensgegenstände der Betriebs- und	0	0	0,00
		09520000 Anlagen im Bau - Tiefbau	0	0	0,00
		09620000 Infrastrukturanlagen im Bau - Tiefbau	0	0	0,00
		09621000 Anlagen im Bau - aktivierte Eigenleistung	0	0	0,00
		09630000 Infrastrukturanlagen im Bau - sonstige Baumaßnahmen	0	0	0,00
	=	Summe investive Einzahlungen	592.000	231.500	421.484,49
3.	-	Auszahlungen für Baumaßnahmen	-1.015.000	-1.170.000	-1.528.425,62
		09520000 Anlagen im Bau - Tiefbau	-440.000	-110.000	-19.550,42
		09620000 Infrastrukturanlagen im Bau - Tiefbau	-570.000	-1.000.000	-1.508.875,20
		09621000 Anlagen im Bau - aktivierte Eigenleistung	-5.000	-60.000	0,00
		09630000 Infrastrukturanlagen im Bau - sonstige Baumaßnahmen	0	0	0,00
4.	-	Auszahlungen für Investitionen in das sonstige Sachanlagevermögen	-1.500	-1.500	-1.914,00
		07000000 Anlagen der Energieversorgung und Betriebstechnik	0	0	0,00
		07300000 Anlagen für Wärme, Kälte und chemische Prozesse	0	0	0,00
		07700000 Sonstige Anlagen	0	0	0,00
		08400000 Sonstige Betriebsausstattung	-1.000	-1.000	-1.914,00
		08900000 Geringwertige Vermögensgegenstände der Betriebs- und	-500	-500	0,00
	=	Summe investive Auszahlungen	-1.016.500	-1.171.500	-1.530.339,62
	=	Saldo aus Investitionstätigkeit (Einzahlungen ./. Auszahlungen)	-424.500	-940.000	-1.108.855,13
1.	+	Einzahlungen aus der Aufnahme von Krediten und der Begebung von Anleihen	0	0	0,00
		42013000 Verbindlichkeiten aus Kreditaufnahmen für Investitionen beim Land - Laufzeit mehr als 5 Jahre	0	0	0,00
2.	+	Auszahlungen aus der Tilgung von Krediten und Anleihen	0	0	0,00
		42013000 Verbindlichkeiten aus Kreditaufnahmen für Investitionen beim Land - Laufzeit mehr als 5 Jahre	0	0	0,00

Hauptproduktbereich	5	Gestaltung der Umwelt
Produktbereich	54	Verkehrsflächen und -anlagen, ÖPNV
Produktgruppe	541	Gemeindestraßen
Produkt	54110	Gemeindestraßen, Wege und Plätze

Nr.	Konten	Bezeichnung	Haushaltsansatz		Ergebnis des Jahresabschlusses 2020
			2022	2021	
			- Euro -	- Euro -	- Euro -
1	2	3	4	5	6
1.	+	Einzahlungen aus Investitionstätigkeit und -zuschüssen sowie aus Investitionsbeiträgen	469.000	207.000	50.024,10
		<i>36010000 Sonderposten aus Zuweisungen vom Land</i>	0	0	0,00
		<i>36410000 Sonderposten aus bedingt rückzahlbaren Zuweisungen für Investitionen von Land</i>	160.000	0	0,00
		<i>36410099 Sonderposten aus bedingt rückzahlbaren Zuweisungen vom Land - Hess. Sonderinvestitionsprogramm</i>	0	0	0,00
		<i>36600000 Sonderposten aus Beiträgen</i>	309.000	207.000	50.024,10
2.	+	Einzahlungen aus dem Abgang von Vermögensgegenständen des Sachanlagevermögens und des immateriellen Vermögens	0	0	0,00
		<i>05100000 Bebaute Grundstücke - mit eigenen Bauten -</i>	0	0	0,00
		<i>06140000 Wege, Plätze</i>	0	0	0,00
		<i>08400000 Sonstige Betriebsausstattung</i>	0	0	0,00
		<i>08900000 Geringwertige Vermögensgegenstände der Betriebs- und</i>	0	0	0,00
		<i>09510000 Anlagen im Bau - Hochbau</i>	0	0	0,00
		<i>09520000 Anlagen im Bau - Tiefbau</i>	0	0	0,00
		<i>09610000 Infrastrukturanlagen im Bau - Hochbau</i>	0	0	0,00
		<i>09620000 Infrastrukturanlagen im Bau - Tiefbau</i>	0	0	0,00
		<i>09621000 Anlagen im Bau - aktivierte Eigenleistung</i>	0	0	0,00
	=	Summe investive Einzahlungen	469.000	207.000	50.024,10
2.	-	Auszahlungen für Grundstücke, Gebäude und Bauten pp.	0	0	0,00
		<i>05100000 Bebaute Grundstücke - mit eigenen Bauten -</i>	0	0	0,00
		<i>06140000 Wege, Plätze</i>	0	0	0,00
3.	-	Auszahlungen für Baumaßnahmen	-535.000	-90.000	-57.104,14
		<i>09510000 Anlagen im Bau - Hochbau</i>	0	0	0,00
		<i>09520000 Anlagen im Bau - Tiefbau</i>	-335.000	-90.000	-57.104,14
		<i>09610000 Infrastrukturanlagen im Bau - Hochbau</i>	-200.000	0	0,00
		<i>09620000 Infrastrukturanlagen im Bau - Tiefbau</i>	0	0	0,00
		<i>09621000 Anlagen im Bau - aktivierte Eigenleistung</i>	0	0	0,00
4.	-	Auszahlungen für Investitionen in das sonstige Sachanlagevermögen	-2.500	-2.500	-2.085,99
		<i>08400000 Sonstige Betriebsausstattung</i>	-1.500	-1.500	0,00
		<i>08900000 Geringwertige Vermögensgegenstände der Betriebs- und</i>	-1.000	-1.000	-2.085,99
	=	Summe investive Auszahlungen	-537.500	-92.500	-59.190,13
	=	Saldo aus Investitionstätigkeit (Einzahlungen ./. Auszahlungen)	-68.500	114.500	-9.166,03
1.	+	Einzahlungen aus der Aufnahme von Krediten und der Begebung von Anleihen	0	0	0,00
		<i>42013099 Verbindlichkeiten aus Kreditaufnahmen für Investitionen beim Land - Hess. Sonderinvestitionsprogramm</i>	0	0	0,00
2.	+	Auszahlungen aus der Tilgung von Krediten und Anleihen	0	0	0,00
		<i>42013099 Verbindlichkeiten aus Kreditaufnahmen für Investitionen beim Land - Hess. Sonderinvestitionsprogramm</i>	0	0	0,00

Hauptproduktbereich	5	Gestaltung der Umwelt
Produktbereich	54	Verkehrsflächen und -anlagen, ÖPNV
Produktgruppe	545	Straßenreinigung
Produkt	54510	Straßenreinigung, Winterdienst und Straßenbeleuchtung

Nr.	Konten	Bezeichnung	Haushaltsansatz		Ergebnis des Jahresabschlusses 2020
			2022	2021	
			- Euro -	- Euro -	- Euro -
1	2	3	4	5	6
1.	+	Einzahlungen aus Investitionstätigkeit und -zuschüssen sowie aus Investitionsbeiträgen	0	0	0,00
		<i>36410000 Sonderposten aus bedingt rückzahlbaren Zuweisungen für Investitionen von Land</i>	<i>0</i>	<i>0</i>	<i>0,00</i>
2.	+	Einzahlungen aus dem Abgang von Vermögensgegenständen des Sachanlagevermögens und des immateriellen Vermögens	0	0	0,00
		<i>03550000 Geleistete Investitionszuschüsse an verbundene Unternehmen, Beteiligungen und Sondervermögen</i>	<i>0</i>	<i>0</i>	<i>0,00</i>
		<i>03580000 Geleistete Investitionszuschüsse an übrige Bereiche</i>	<i>0</i>	<i>0</i>	<i>0,00</i>
1.	-	Auszahlungen für aktivierte Investitionszuweisungen	-30.000	-20.000	0,00
		<i>03550000 Geleistete Investitionszuschüsse an verbundene Unternehmen, Beteiligungen und Sondervermögen</i>	<i>-30.000</i>	<i>-20.000</i>	<i>0,00</i>
		<i>03580000 Geleistete Investitionszuschüsse an übrige Bereiche</i>	<i>0</i>	<i>0</i>	<i>0,00</i>
	=	Summe investive Auszahlungen	-30.000	-20.000	0,00
	=	Saldo aus Investitionstätigkeit (Einzahlungen ./. Auszahlungen)	-30.000	-20.000	0,00

Hauptproduktbereich	5	Gestaltung der Umwelt
Produktbereich	55	Natur- und Landschaftspflege
Produktgruppe	551	Öffentliches Grün, Landschaftsbau
Produkt	55110	Öffentliches Grün, Landschaftsbau

Nr.	Konten	Bezeichnung	Haushaltsansatz		Ergebnis des Jahresabschlusses 2020
			2022	2021	
			- Euro -	- Euro -	- Euro -
1	2	3	4	5	6
2.	+	Einzahlungen aus dem Abgang von Vermögensgegenständen des Sachanlagevermögens und des immateriellen Vermögens	0	0	0,00
		<i>06230000 Öffentliche Grünflächen</i>	<i>0</i>	<i>0</i>	<i>0,00</i>
		<i>08900000 Geringwertige Vermögensgegenstände der Betriebs- und</i>	<i>0</i>	<i>0</i>	<i>0,00</i>
2.	-	Auszahlungen für Grundstücke, Gebäude und Bauten pp.	0	0	0,00
		<i>06230000 Öffentliche Grünflächen</i>	<i>0</i>	<i>0</i>	<i>0,00</i>
4.	-	Auszahlungen für Investitionen in das sonstige Sachanlagevermögen	-1.500	-1.500	0,00
		<i>08900000 Geringwertige Vermögensgegenstände der Betriebs- und</i>	<i>-1.500</i>	<i>-1.500</i>	<i>0,00</i>
	=	Summe investive Auszahlungen	-1.500	-1.500	0,00
	=	Saldo aus Investitionstätigkeit (Einzahlungen ./. Auszahlungen)	-1.500	-1.500	0,00

Hauptproduktbereich	5	Gestaltung der Umwelt
Produktbereich	55	Natur- und Landschaftspflege
Produktgruppe	552	Öffentliche Gewässer, wasserbauliche Anlagen
Produkt	55210	Öffentliche Gewässer, wasserbauliche Anlagen

Nr.	Konten	Bezeichnung	Haushaltsansatz		Ergebnis des Jahresabschlusses 2020
			2022	2021	
			- Euro -	- Euro -	- Euro -
1	2	3	4	5	6
1.	+	Einzahlungen aus Investitionstätigkeit und -zuschüssen sowie aus Investitionsbeiträgen	116.000	0	0,00
		<i>36040000 Sonderposten aus Zuweisungen vom sonstigen öffentlichen Bereich</i>	0	0	0,00
		<i>36410000 Sonderposten aus bedingt rückzahlbaren Zuweisungen für Investitionen von Land</i>	116.000	0	0,00
2.	+	Einzahlungen aus dem Abgang von Vermögensgegenständen des Sachanlagevermögens und des immateriellen Vermögens	0	0	0,00
		<i>08900000 Geringwertige Vermögensgegenstände der Betriebs- und</i>	0	0	0,00
		<i>09520000 Anlagen im Bau - Tiefbau</i>	0	0	0,00
	=	Summe investive Einzahlungen	116.000	0	0,00
3.	-	Auszahlungen für Baumaßnahmen	-145.000	0	0,00
		<i>09520000 Anlagen im Bau - Tiefbau</i>	-145.000	0	0,00
4.	-	Auszahlungen für Investitionen in das sonstige Sachanlagevermögen	0	0	0,00
		<i>08900000 Geringwertige Vermögensgegenstände der Betriebs- und</i>	0	0	0,00
	=	Summe investive Auszahlungen	-145.000	0	0,00
	=	Saldo aus Investitionstätigkeit (Einzahlungen ./ Auszahlungen)	-29.000	0	0,00

Hauptproduktbereich	5	Gestaltung der Umwelt
Produktbereich	55	Natur- und Landschaftspflege
Produktgruppe	553	Friedhofs- und Bestattungswesen
Produkt	55310	Friedhofs- und Bestattungswesen

Nr.	Konten	Bezeichnung	Haushaltsansatz		Ergebnis des Jahresabschlusses 2020
			2022	2021	
			- Euro -	- Euro -	- Euro -
1	2	3	4	5	6
2.	+	Einzahlungen aus dem Abgang von Vermögensgegenständen des Sachanlagevermögens und des immateriellen Vermögens	0	0	0,00
		<i>08400000 Sonstige Betriebsausstattung</i>	0	0	0,00
		<i>08900000 Geringwertige Vermögensgegenstände der Betriebs- und</i>	0	0	0,00
4.	-	Auszahlungen für Investitionen in das sonstige Sachanlagevermögen	-10.500	-10.500	0,00
		<i>08400000 Sonstige Betriebsausstattung</i>	-10.000	-10.000	0,00
		<i>08900000 Geringwertige Vermögensgegenstände der Betriebs- und</i>	-500	-500	0,00
	=	Summe investive Auszahlungen	-10.500	-10.500	0,00
	=	Saldo aus Investitionstätigkeit (Einzahlungen ./. Auszahlungen)	-10.500	-10.500	0,00

Hauptproduktbereich	5	Gestaltung der Umwelt
Produktbereich	57	Wirtschaft und Tourismus
Produktgruppe	573	Allgemeine Einrichtungen und Unternehmen
Produkt	57310	Gemeinschaftshäuser

Nr.	Konten	Bezeichnung	Haushaltsansatz		Ergebnis des Jahresabschlusses 2020
			2022	2021	
			- Euro -	- Euro -	- Euro -
1	2	3	4	5	6
2.	+	Einzahlungen aus dem Abgang von Vermögensgegenständen des Sachanlagevermögens und des immateriellen Vermögens	0	0	0,00
		<i>08400000 Sonstige Betriebsausstattung</i>	0	0	0,00
		<i>08900000 Geringwertige Vermögensgegenstände der Betriebs- und</i>	0	0	0,00
4.	-	Auszahlungen für Investitionen in das sonstige Sachanlagevermögen	-4.500	-2.500	0,00
		<i>08400000 Sonstige Betriebsausstattung</i>	-4.000	-2.000	0,00
		<i>08900000 Geringwertige Vermögensgegenstände der Betriebs- und</i>	-500	-500	0,00
	=	Summe investive Auszahlungen	-4.500	-2.500	0,00
	=	Saldo aus Investitionstätigkeit (Einzahlungen ./. Auszahlungen)	-4.500	-2.500	0,00

Hauptproduktbereich	5	Gestaltung der Umwelt
Produktbereich	57	Wirtschaft und Tourismus
Produktgruppe	575	Tourismus
Produkt	57510	Tourismusangelegenheiten

Nr.	Konten	Bezeichnung	Haushaltsansatz		Ergebnis des Jahresabschlusses 2020
			2022	2021	
			- Euro -	- Euro -	- Euro -
1	2	3	4	5	6
1.	+	Einzahlungen aus Investitionstätigkeit und -zuschüssen sowie aus Investitionsbeiträgen	0	0	0,00
		<i>36410000 Sonderposten aus bedingt rückzahlbaren Zuweisungen für Investitionen von Land</i>	0	0	0,00
		<i>36580000 Sonderposten aus bedingt rückzahlbaren Zuschüssen für Investitionen vom übrigen Bereich</i>	0	0	0,00
2.	+	Einzahlungen aus dem Abgang von Vermögensgegenständen des Sachanlagevermögens und des immateriellen Vermögens	0	0	0,00
		<i>03550000 Geleistete Investitionszuschüsse an verbundene Unternehmen, Beteiligungen und Sondervermögen</i>	0	0	0,00
		<i>06140000 Wege, Plätze</i>	0	0	0,00
		<i>07000000 Anlagen der Energieversorgung und Betriebstechnik</i>	0	0	0,00
		<i>08090000 Sonstige Andere Anlagen</i>	0	0	0,00
		<i>08900000 Geringwertige Vermögensgegenstände der Betriebs- und</i>	0	0	0,00
		<i>09520000 Anlagen im Bau - Tiefbau</i>	0	0	0,00
		<i>09621000 Anlagen im Bau - aktivierte Eigenleistung</i>	0	0	0,00
1.	-	Auszahlungen für aktivierte Investitionszuweisungen	0	0	0,00
		<i>03550000 Geleistete Investitionszuschüsse an verbundene Unternehmen, Beteiligungen und Sondervermögen</i>	0	0	0,00
2.	-	Auszahlungen für Grundstücke, Gebäude und Bauten pp.	0	0	0,00
		<i>06140000 Wege, Plätze</i>	0	0	0,00
3.	-	Auszahlungen für Baumaßnahmen	-5.000	-8.000	0,00
		<i>09520000 Anlagen im Bau - Tiefbau</i>	0	-5.000	0,00
		<i>09621000 Anlagen im Bau - aktivierte Eigenleistung</i>	-5.000	-3.000	0,00
4.	-	Auszahlungen für Investitionen in das sonstige Sachanlagevermögen	-29.500	-2.500	0,00
		<i>07000000 Anlagen der Energieversorgung und Betriebstechnik</i>	-2.500	-2.500	0,00
		<i>08090000 Sonstige Andere Anlagen</i>	-25.000	0	0,00
		<i>08900000 Geringwertige Vermögensgegenstände der Betriebs- und</i>	-2.000	0	0,00
	=	Summe investive Auszahlungen	-34.500	-10.500	0,00
	=	Saldo aus Investitionstätigkeit (Einzahlungen ./. Auszahlungen)	-34.500	-10.500	0,00

Hauptproduktbereich	6	Zentrale Finanzleistungen
Produktbereich	61	Allgemeine Finanzwirtschaft
Produktgruppe	611	Steuern, allgemeine Zuweisungen, allgemeine Umlagen
Produkt	61110	Steuern, allgemeine Zuweisungen, allgemeine Umlagen

Nr.	Konten	Bezeichnung	Haushaltsansatz		Ergebnis des Jahresabschlusses 2020
			2022	2021	
			- Euro -	- Euro -	- Euro -
1	2	3	4	5	6
1.	+	Einzahlungen aus Investitionstätigkeit und -zuschüssen sowie aus Investitionsbeiträgen	25.000	25.000	25.000,00
		<i>36210000 Sonderposten aus pauschalen Investitionszuweisungen vom Land</i>	<i>25.000</i>	<i>25.000</i>	<i>25.000,00</i>
	=	Summe investive Einzahlungen	25.000	25.000	25.000,00
	=	Saldo aus Investitionstätigkeit (Einzahlungen ./. Auszahlungen)	25.000	25.000	25.000,00

Hauptproduktbereich	6	Zentrale Finanzleistungen
Produktbereich	61	Allgemeine Finanzwirtschaft
Produktgruppe	612	Sonstige allgemeine Finanzwirtschaft
Produkt	61210	Sonstige allgemeine Finanzwirtschaft

Nr.	Konten	Bezeichnung	Haushaltsansatz		Ergebnis des Jahresabschlusses 2020
			2022	2021	
			- Euro -	- Euro -	- Euro -
1	2	3	4	5	6
1.	+	Einzahlungen aus Investitionstätigkeit und -zuschüssen sowie aus Investitionsbeiträgen	0	0	0,00
		36010000 Sonderposten aus Zuweisungen vom Land	0	0	0,00
3.	+	Einzahlungen aus Abgängen von Vermögensgegenständen des Finanzanlagevermögens	12.950	12.950	0,00
		16180000 Gesicherte Ausleihungen an sonstigen inländischen Bereich	12.950	12.950	0,00
	=	Summe investive Einzahlungen	12.950	12.950	0,00
5.	-	Auszahlungen für Investitionen in das Finanzanlagevermögen	-12.950	-12.950	0,00
		16180000 Gesicherte Ausleihungen an sonstigen inländischen Bereich	-12.950	-12.950	0,00
	=	Summe investive Auszahlungen	-12.950	-12.950	0,00
	=	Saldo aus Investitionstätigkeit (Einzahlungen ./. Auszahlungen)	0	0	0,00
1.	+	Einzahlungen aus der Aufnahme von Krediten und der Begebung von Anleihen	611.000	460.000	475.000,00
		42013000 Verbindlichkeiten aus Kreditaufnahmen für Investitionen beim Land - Laufzeit mehr als 5 Jahre	0	0	0,00
		42053000 Verbindlichkeiten a. Kreditaufn. f. Investitionen bei sonstigen öffentl. Sonderrechnungen	0	0	0,00
		42062000 Verbindlichkeiten aus Kreditaufnahmen für Investitionen bei sonstigen öffentlichen Sonderrechnungen - Laufzeit 1 bis 5 Jahre	0	0	0,00
		42073000 Verbindlichkeiten a. Kreditaufn. f. Investitionen b. Kreditinstituten - Kommunales Investitionsprogramm	0	0	0,00
		42073010 Verbindlichkeiten aus Kreditaufn. f. Investitionen bei Kreditinstituten (> 5 Jahre)	611.000	460.000	475.000,00
		42073099 Verbindl. aus Kreditaufn. f. Investitionen bei Kreditinst. - Sonderinvestitionsprogramm	0	0	0,00
		42170000 Verbindlichkeiten aus Kreditaufnahmen zur Liquiditätssicherung bei Kreditinstituten	0	0	0,00
		42170100 Kassenkredit	0	0	0,00
		42179020 Verbindlichkeiten aus Kreditaufnahmen zur Liquiditätssicherung - VR Genoba Fulda (ZW 2)	0	0	0,00
		48900000 Sondervermögen HESSENKASSE - Eigenanteil	0	0	0,00
		48910000 Sonstige Verbindlichkeiten, die der Investitions- und Finanzierungstätigkeit zuzuordnen sind	0	0	0,00
2.	+	Auszahlungen aus der Tilgung von Krediten und Anleihen	-139.800	-108.450	-281.748,34
		42013000 Verbindlichkeiten aus Kreditaufnahmen für Investitionen beim Land - Laufzeit mehr als 5 Jahre	0	0	0,00
		42053000 Verbindlichkeiten a. Kreditaufn. f. Investitionen bei sonstigen öffentl. Sonderrechnungen	-15.000	-15.000	-15.000,00
		42062000 Verbindlichkeiten aus Kreditaufnahmen für Investitionen bei sonstigen öffentlichen Sonderrechnungen - Laufzeit 1 bis 5 Jahre	0	0	0,00
		42073000 Verbindlichkeiten a. Kreditaufn. f. Investitionen b. Kreditinstituten - Kommunales Investitionsprogramm	-4.750	-2.400	-2.276,96
		42073010 Verbindlichkeiten aus Kreditaufn. f. Investitionen bei Kreditinstituten (> 5 Jahre)	-81.200	-68.200	-231.056,22
		42073099 Verbindl. aus Kreditaufn. f. Investitionen bei Kreditinst. - Sonderinvestitionsprogramm	-6.850	-1.300	-1.302,66
		42170000 Verbindlichkeiten aus Kreditaufnahmen zur Liquiditätssicherung bei Kreditinstituten	0	0	0,00
		42170100 Kassenkredit	0	0	0,00
		42179020 Verbindlichkeiten aus Kreditaufnahmen zur Liquiditätssicherung - VR Genoba Fulda (ZW 2)	0	0	0,00
		48900000 Sondervermögen HESSENKASSE - Eigenanteil	-32.000	-21.550	-32.112,50
		48910000 Sonstige Verbindlichkeiten, die der Investitions- und Finanzierungstätigkeit zuzuordnen sind	0	0	0,00
	=	Finanzmittelfluß aus der Finanzierungstätigkeit	471.200	351.550	193.251,66

*** Ende der Liste "Teilfinanzhaushalt" ***

Nr.	KVKR	Arten der Erträge und Aufwendungen	Planungszeitraum				
			2021	2022	2023	2024	2025
			- Euro -	- Euro -	- Euro -	- Euro -	- Euro -
1	2	3	4	5	6	7	8
		Erträge					
1.	50	Privatrechtliche Leistungsentgelte	44.050	40.500	42.500	42.500	44.500
2.	51	Öffentlich-rechtliche Leistungsentgelte	926.250	1.116.500	1.115.500	1.115.500	1.115.500
3.	548-549	Kostensatzleistungen und -erstattungen	17.400	42.900	44.100	44.600	44.600
4.	52	Bestandsveränderungen und aktivierte Eigenleistungen	68.000	35.000	35.000	35.000	35.000
5.	5500	Gemeindeanteil an der Einkommensteuer	1.287.098	1.302.667	1.300.000	1.300.000	1.300.000
6.	5504	Gemeindeanteil an der Umsatzsteuer	236.912	222.719	253.253	253.253	253.253
7.	5551	Grundsteuer A	48.000	48.000	48.000	48.000	48.000
8.	5552	Grundsteuer B	268.000	268.000	270.000	270.000	270.000
9.	5553	Gwerbesteuer	1.150.000	1.750.000	1.600.000	1.600.000	1.600.000
10.	5554	Grunderwerbsteuer	0	0	0	0	0
11.	5559	Andere Steuern	18.000	19.500	19.500	19.500	19.500
12.	558	Erträge aus Umlagen	0	0	0	0	0
13.	55...	Sonstige Erträge aus Steuern, sonstige steuerähnliche Erträge, sonstige Umlagen	50.000	53.500	53.500	53.500	53.500
14.	547	Erträge aus Transferleistungen	98.840	89.082	90.000	90.000	90.000
15.	540-543	Erträge aus Zuweisungen und Zuschüssen für laufende Zwecke und allgemeine Umlagen	1.271.241	817.901	802.200	902.200	1.002.200
16.	546	Erträge aus der Auflösung von Sonderposten aus Investitionszuweisungen, -zuschüssen und Investitionsbeiträgen	433.236	440.409	435.335	434.569	416.957
17.	53	Sonstige ordentliche Erträge	113.250	116.950	118.750	118.750	118.750
18.	=	Summe der ordentlichen Erträge (Position 1 bis 17)	6.030.277	6.363.628	6.227.638	6.327.372	6.411.760
		Aufwendungen					
19.	62,63,640 -643,647- 65	Personalaufwendungen	-1.568.830	-1.692.910	-1.684.910	-1.684.910	-1.684.910
20.	644-646	Versorgungsaufwendungen	-105.000	-106.000	-106.000	-106.000	-106.000
21.	60,61,67- 69	Aufwendungen für Sach- und Dienstleistungen	-1.313.275	-1.462.425	-1.065.925	-1.070.525	-1.072.525
22.	66	Abschreibungen	-690.517	-702.085	-699.333	-696.646	-653.942
23.	71	Aufwendungen für Zuweisungen und Zuschüsse sowie besondere Finanzaufwendungen	-235.600	-229.600	-219.600	-219.600	-219.600
24.	73	Steueraufwendungen einschließlich Aufwendungen aus gesetzlichen Umlageverpflichtungen	-1.918.112	-2.011.983	-1.927.312	-1.927.312	-1.927.312
25.	72	Transferaufwendungen	0	0	0	0	0
26.	70,74,76	Sonstige ordentliche Aufwendungen	-2.650	-2.650	-2.650	-2.650	-2.650
27.	=	Summe der ordentlichen Aufwendungen (Position 19 bis 26)	-5.833.984	-6.207.653	-5.705.730	-5.707.643	-5.666.939
28.	=	Verwaltungsergebnis (Position 18 ./. Position 27)	196.293	155.975	521.908	619.729	744.821
29.	56,57	Finanzerträge	4.750	4.750	4.750	4.750	4.750
30.	77	Zinsen und ähnliche Aufwendungen	-24.850	-24.850	-24.850	-24.850	-24.850
31.	=	Finanzergebnis (Position 29 ./. Position 30)	-20.100	-20.100	-20.100	-20.100	-20.100
32.	=	Ordentliches Ergebnis (Position 28 und Position 31)	176.193	135.875	501.808	599.629	724.721
33.	59	Außerordentliche Erträge	8.750	3.750	3.750	3.750	3.750
34.	79	Außerordentliche Aufwendungen	-3.000	-3.000	-3.000	-3.000	-3.000
35.	=	Außerordentliches Ergebnis (Position 33 ./. Position 34)	5.750	750	750	750	750
36.	=	Jahresergebnis (Position 32 und Position 35)	181.943	136.625	502.558	600.379	725.471

*** Ende der Liste "Mittelfristige Ergebnisplanung" ***

Nr.	Bezeichnung		Ergebnis des Jahresabschlusses	Haushaltsansatz	Haushaltsansatz	Plan	Plan	Plan
			2020	2021	2022	2023	2024	2025
			- Euro -	- Euro -	- Euro -	- Euro -	- Euro -	- Euro -
1	2		3	4	5	6	7	8
1	810	Privatrechtliche Leistungsentgelte	19.424,18	44.050	36.700	38.700	38.700	40.700
2	811	Öffentlich-rechtliche Leistungsentgelte	1.021.887,20	920.000	1.113.300	1.112.300	1.112.300	1.112.300
3	812	Kostensatzleistungen und -erstattungen	52.304,79	17.400	42.900	44.100	44.600	44.600
4	814	Einzahlungen aus Steuern und steuerähnlichen Erträgen einschließlich Erträgen aus gesetzlichen Umlagen	3.326.636,74	3.058.010	3.664.386	3.544.253	3.544.253	3.544.253
5	815	Einzahlungen aus Transferleistungen	79.064,41	104.090	89.332	90.250	90.250	90.250
6	816	Zuweisungen und Zuschüsse für laufende Zwecke und allgemeine Umlagen	1.487.936,67	1.271.241	817.901	802.200	902.200	1.002.200
7	817	Zinsen und sonstige Finanzeinzahlungen	7.911,90	4.750	4.750	4.750	4.750	4.750
8	813,828	Sonstige ordentliche Einzahlungen und sonstige außerordentliche Einzahlungen, die sich nicht aus Investitionstätigkeiten ergeben	160.111,85	116.550	120.250	122.050	122.050	122.050
9		Summe der Einzahlungen aus laufender Verwaltungstätigkeit (Nrn. 1 bis 8)	6.155.277,74	5.536.091	5.889.519	5.758.603	5.859.103	5.961.103
10	830	Personalauszahlungen	-1.433.459,70	-1.568.830	-1.692.910	-1.684.910	-1.684.910	-1.684.910
11	831	Versorgungsauszahlungen	-106.375,95	-105.000	-106.000	-106.000	-106.000	-106.000
12	832	Auszahlungen für Sach- und Dienstleistungen	-1.463.331,31	-1.313.275	-1.462.425	-1.065.925	-1.070.525	-1.072.525
13	833	Auszahlungen für Transferleistungen	0,00	0	0	0	0	0
14	834	Auszahlungen für Zuweisungen und Zuschüsse für laufende Zwecke sowie besondere Finanzauszahlungen	-230.343,16	-235.600	-229.600	-219.600	-219.600	-219.600
15	835	Auszahlungen für Steuern einschließlich Auszahlungen aus gesetzlichen Umlageverpflichtungen	-1.987.093,96	-1.918.112	-2.011.983	-1.927.312	-1.927.312	-1.927.312
16	836	Zinsen und ähnliche Auszahlungen	-19.336,54	-21.000	-21.000	-21.000	-21.000	-21.000
17	837,848	Sonstige ordentliche Auszahlungen und sonstige außerordentliche Auszahlungen, die sich nicht aus Investitionstätigkeit ergeben	-8.396,85	-5.650	-5.650	-5.650	-5.650	-5.650
18		Summe der Auszahlungen aus laufender Verwaltungstätigkeit (Nrn. 10 bis 17)	-5.248.337,47	-5.167.467	-5.529.568	-5.030.397	-5.034.997	-5.036.997
19		Zahlungsmittelüberschuss oder Zahlungsmittelbedarf aus laufender Verwaltungstätigkeit (Saldo aus Nrn. 9 und 18)	906.940,27	368.624	359.951	728.206	824.106	924.106
20	820	Einzahlungen aus Investitionszuweisungen und -zuschüssen sowie aus Investitionsbeiträgen	1.411.747,38	935.100	1.624.800	385.000	89.000	29.000
21	822	Einzahlungen aus Abgängen von Vermögensgegenständen des Sachanlagevermögens und des immateriellen Anlagevermögens	504.642,62	527.250	195.650	150.000	300.000	300.000
22	823	Einzahlungen aus Abgängen von Vermögensgegenständen des Finanzanlagevermögens	0,00	12.950	12.950	12.950	12.950	12.950
23		Summe der Einzahlungen aus Investitionstätigkeit (Nrn. 20 bis 22)	1.916.390,00	1.475.300	1.833.400	547.950	401.950	341.950
24	841	Auszahlungen für den Erwerb von Grundstücken und Gebäuden	-223.851,52	-105.000	-26.500	-200.000	-200.000	-200.000
25	842	Auszahlungen für Baumaßnahmen	-2.505.869,89	-1.390.000	-2.137.000	-751.000	-101.000	-1.000
26	840,843	Auszahlungen für Investitionen in das sonstige Sachanlagevermögen und immaterielle Anlagevermögen	-184.311,45	-677.000	-477.200	-90.200	-61.700	-61.700
27	844	Auszahlungen für Investitionen in das Finanzanlagevermögen	0,00	-12.950	-12.950	-12.950	-12.950	-12.950
28		Summe der Auszahlungen aus Investitionstätigkeit (Nrn. 24 bis 27)	-2.914.032,86	-2.184.950	-2.653.650	-1.054.150	-375.650	-275.650
29		Zahlungsmittelüberschuss oder Zahlungsmittelbedarf aus Investitionstätigkeit (Nrn. 23 und 28)	-997.642,86	-709.650	-820.250	-506.200	26.300	66.300

Nr.	Bezeichnung	Ergebnis des Jahresabschlusses	Haushaltsansatz	Haushaltsansatz	Plan	Plan	Plan
		2020	2021	2022	2023	2024	2025
		- Euro -	- Euro -	- Euro -	- Euro -	- Euro -	- Euro -
1	2	3	4	5	6	7	8
30	Zahlungsmittelüberschuss oder Zahlungsmittelbedarf (Summe aus Nrn. 19 und 29)	-90.702,59	-341.026	-460.299	222.006	850.406	990.406
31	826 Einzahlungen aus der Aufnahme von Krediten und wirtschaftlich vergleichbaren Vorgängen für Investitionen	475.000,00	460.000	611.000	0	0	0
32	846 Auszahlungen für die Tilgung von Krediten und wirtschaftlich vergleichbaren Vorgängen für Investitionen sowie an das Sondervermögen Hessenkasse	-287.280,96	-108.450	-139.800	-69.500	-69.500	-69.500
33	Zahlungsmittelüberschuss oder Zahlungsmittelbedarf aus Finanzierungstätigkeit (Saldo aus Nrn. 31 und 32)	187.719,04	351.550	471.200	-69.500	-69.500	-69.500
34	Änderung des Zahlungsmittelbestandes zum Ende des Haushaltsjahres (Summe aus Nrn. 30 und 33)	97.016,45	10.524	10.901	152.506	780.906	920.906
35	Haushaltsunwirksame Einzahlungen (u.a. fremde Finanzmittel, Rückzahlung von angelegten Kassenmitteln, Aufnahme von Kassenkrediten)	777.749,94	0	0	0	0	0
36	Haushaltsunwirksame Auszahlungen (u.a. fremde Finanzmittel, Anlegung von Kassenmitteln, Rückzahlung von Kassenkrediten)	-801.714,56	0	0	0	0	0
37	Zahlungsmittelüberschuss/Zahlungsmittelbedarf aus haushaltsunwirksamen Zahlungsvorgängen (Saldo aus Nrn. 35 und 36)	-23.964,62	0	0	0	0	0
38	Geplanter Anfangsbestand an Zahlungsmitteln zu Beginn des Haushaltsjahres	-634.807,38	-561.756	123.033	133.934	286.440	1.067.346
39	Geplante Veränderung des Bestandes an Zahlungsmitteln (Nr. 34 und 37)	73.051,83	10.524	10.901	152.506	780.906	920.906
40	Geplanter Endbestand an Zahlungsmitteln am Ende des Haushaltsjahres (Summe aus den Summen Nrn. 38 und 39)	-561.755,55	-551.232	133.934	286.440	1.067.346	1.988.252

*** Ende der Liste "Mittelfristige Finanzplanung" ***

Investitionsprogramm der Gemeinde Poppenhausen (Wasserkuppe) für die Jahre 2021 bis 2025 als Anlage zum Haushaltsplan 2022

Produkt	Konto	Projekt	Bezeichnung der Investitionsmaßnahme	€	€	€	€	€	€
				2021	2022	2023	2024	2025	Gesamt- investition
			Innere Verwaltungsang., Zentrale Dienste						
11120	840		Sonstige Betriebsausstattung	-4.000	-5.000	-5.000	-5.000	-5.000	-24.000
11120	890		Geringwertige Vermögensgegenstände	-500	-500	-500	-500	-500	-2.500
			Liegenschaftswesen, Gebäudemanagement						
11140	500		Erlös aus Grundstücksverkauf	527.250	45.650	150.000	0	0	722.900
11140	500		Ankauf von Grundstücken zur Wohnbebau.	-105.000	0	-200.000	-200.000	-200.000	-705.000
			Einrichtungen gesamte Verwaltung						
11150	24		Lizenzen, DV-Software	-5.000	-25.000	-25.000	-5.000	-5.000	-65.000
11150	850		Büromaschinen, Datenverarbeitungsgeräte	-2.000	-2.000	-2.000	-2.000	-2.000	-10.000
11150	890		Geringwertige Vermögensgegenstände	-300	-300	-300	-300	-300	-1.500
			Bauhof						
11160	3601		LWV-Zuschuss Beschaffung Multihog	10.000	0	0	0	0	10.000
11160	952		Anlagen im Bau - Maschinenhalle	-15.000	-160.000	0	0	0	-175.000
11160	810		Fuhrpark	-25.000	-25.000	-25.000	-25.000	-25.000	-125.000
11160	840		Sonstige Betriebsausstattung	-3.000	-3.000	-3.000	-3.000	-3.000	-15.000
11160	890		Geringwertige Vermögensgegenstände	-500	-500	-500	-500	-500	-2.500

Investitionsprogramm der Gemeinde Poppenhausen (Wasserkuppe) für die Jahre 2021 bis 2025 als Anlage zum Haushaltsplan 2022

Produkt	Konto	Projekt	Bezeichnung der Investitionsmaßnahme	€	€	€	€	€	€
				2021	2022	2023	2024	2025	Gesamt- investition
			Allgem. Sicherheit und Ordnung						
12210	358		Geleistete Investitionszuschüsse Tierheim	-800	0	0	0	0	-800
			Brandschutz						
12610	3641		Sonderposten für Investitionen vom Land	0	75.000	0	0	0	75.000
12610	3642		Sonderposten für Investitionen vom Landkr.	0	67.200	0	0	0	67.200
12610	809		Sonstige andere Anlagen	-6.000	-6.000	-3.000	-3.000	-3.000	-21.000
12610	810		Fuhrpark	-243.000	-148.000	0	0	0	-391.000
12610	840		Sonstige Betriebsausstattung	-5.000	-5.000	-5.000	-5.000	-5.000	-25.000
12610	841		Sonstige Betriebsausstattung - Digitalfunk	-5.000	-5.000	0	0	0	-10.000
12610	842		Sonst. Betriebsausstattung - Beladung StLF	-2.500	-8.500	0	0	0	-11.000
12610	890		Geringwertige Vermögensgegenstände	-1.000	-1.000	-1.000	-1.000	-1.000	-5.000
			Heimatspflege, kulturelle Aktivitäten						
28110	809		Kunst und Kultur	-1.000	-1.000	-1.000	-1.000	-1.000	-5.000
			Fremde Tageseinrichtungen für Kinder						
36510	3642		Zuweisung Landkreis für "St. Elisabeth"	120.000	120.000	0	0	0	240.000
36510	358		Investitionszuschüsse für "St. Elisabeth"	-120.000	-120.000	-10.000	-10.000	-10.000	-270.000

Investitionsprogramm der Gemeinde Poppenhausen (Wasserkuppe) für die Jahre 2021 bis 2025 als Anlage zum Haushaltsplan 2022

Produkt	Konto	Projekt	Bezeichnung der Investitionsmaßnahme	€	€	€	€	€	€
				2021	2022	2023	2024	2025	Gesamt- investition
			<u>Eigene Tageseinrichtungen für Kinder</u>						
36520	3640		Zuweisung vom Bund	0	100.000	0	0	0	100.000
36520	3641		Zuweisung vom Land	300.000	60.000	60.000	60.000	0	480.000
36520	840		Sonstige Betriebsausstattung	-7.000	-5.000	-5.000	-5.000	-5.000	-27.000
36520	890		Geringwertige Vermögensgegenstände	-1.000	-1.000	-1.000	-1.000	-1.000	-5.000
			<u>Einrichtungen der Jugendarbeit</u>						
36610	3641		Zuweisung vom Land	35.000	0	0	0	0	35.000
36610	961		Funktionsgebäude "Zeltplatz Strutt"	-50.000	0	0	0	0	-50.000
36610	809		Sonstige andere Anlagen	-9.000	-5.000	-5.000	-5.000	-5.000	-29.000
36610	890		Geringwertige Vermögensgegenstände	-1.000	-1.000	-1.000	-1.000	-1.000	-5.000
			<u>Kommunale Sportstätten</u>						
42410	953		Anlagen im Bau	-10.000	-13.000	-7.000	-7.000	-7.000	-44.000
			<u>Freischwimmbad Poppenhausen</u>						
42420	840		Sonstige Betriebsausstattung	-5.000	-5.000	-3.000	-3.000	-3.000	-19.000
42420	890		Geringwertige Vermögensgegenstände	-1.000	-1.000	-1.000	-1.000	-1.000	-5.000

Investitionsprogramm der Gemeinde Poppenhausen (Wasserkuppe) für die Jahre 2021 bis 2025 als Anlage zum Haushaltsplan 2022

Produkt	Konto	Projekt	Bezeichnung der Investitionsmaßnahme	€	€	€	€	€	€
				2021	2022	2023	2024	2025	Gesamt- investition
			Elektrizitätsversorgung						
53110	70		Anlagen der Energieversorgung	-5.000	0	-5.000	0	0	-10.000
			Wasserversorgung						
53310	366		Sonderposten aus Anliegerbeiträgen	6.600	144.000	50.000	2.000	2.000	204.600
53310	658		Nutzwasseranlagen - Fernwirktechnik	0	-26.500	0	0	0	-26.500
53310	952		Anlagen im Bau	-30.000	-30.000	-10.000	-10.000	-10.000	-90.000
53310	952		Anlagen im Bau - Erschließung Neubaugebiet	-80.000	-144.000	-50.000	0	0	-274.000
53310	952		Anlagen im Bau - Bohrung Tiefbrunnen Neu	0	-100.000	-400.000	-100.000	0	-600.000
53310	840		Sonstige Betriebsausstattung	-1.000	-1.000	-1.000	-1.000	-1.000	-5.000
53310	890		Geringwertige Vermögensgegenstände	-1.000	-1.000	-1.000	-1.000	-1.000	-5.000
			Abwasserbeseitigung						
53810	3601		Sonderposten Zuweisung Land	213.000	0	0	0	0	213.000
53810	366		Sonderposten aus Beiträgen	18.500	440.000	150.000	0	0	608.500
53810	730		Verkauf Microflotation	0	150.000	0	0	0	150.000
53810	952		Anlagen im Bau - Kläranlage	-1.000.000	-500.000	0	0	0	-1.500.000
53810	952		Anlagen im Bau - Maschinenhalle	0	-70.000	0	0	0	-70.000
53810	952		Anlagen im Bau - Erschließung Neubaugebiet	-30.000	-440.000	-150.000	0	0	-620.000
53810	952		Anlagen im Bau - Rangierfläche Kläranlage	-80.000	0	0	0	0	-80.000
53810	840		Sonstige Betriebsausstattung	-1.000	-1.000	-1.000	-1.000	-1.000	-5.000
53810	890		Geringwertige Vermögensgegenstände	-500	-500	-500	-500	-500	-2.500

Investitionsprogramm der Gemeinde Poppenhausen (Wasserkuppe) für die Jahre 2021 bis 2025 als Anlage zum Haushaltsplan 2022

Produkt	Konto	Projekt	Bezeichnung der Investitionsmaßnahme	€	€	€	€	€	€
				2021	2022	2023	2024	2025	Gesamt- investition
			<u>Gemeindestraßen, Wege und Plätze</u>						
54110	366		Sonderposten aus Beiträgen	207.000	309.000	100.000	0	0	616.000
54110	3641		Sonderposten für Investitionen Land Radweg	0	160.000	0	0	0	160.000
54110	952		Anlagen im Bau - Erschließung Neubaugebiet	-90.000	-180.000	-100.000	0	0	-370.000
54110	952		Anlagen im Bau - Gehweg Steinwiesen	0	-75.000	0	0	0	-75.000
54110	952		Anlagen im Bau - Ausbau "Rhönblick"	0	-80.000	0	0	0	-80.000
54110	952		Anlagen im Bau - Radwegeverbindung	0	-200.000	0	0	0	-200.000
54110	84		Sonstige Betriebsausstattung	-1.500	-1.500	-1.500	-1.500	-1.500	-7.500
54110	890		Geringwertige Vermögensgegenstände	-1.000	-1.000	-1.000	-1.000	-1.000	-5.000
			<u>Straßenreinigung, Winterdienst, Straßenbel.</u>						
54510	355		Investitionszuschüsse	-20.000	-30.000	-30.000	-30.000	-30.000	-140.000
			<u>Öffentliches Grün, Landschaftsbau</u>						
55110	890		Geringwertige Vermögensgegenstände	-1.500	-1.500	-1.500	-1.500	-1.500	-7.500
55210			<u>Öffentl. Gewässer, Wasserbaul. Anlagen</u>						
	3641		Sonderposten für Investitionen Land	0	116.000	0	0	0	116.000
	952		Anlagen im Bau - Verlegung Öttersbach	0	-145.000	0	0	0	-145.000
			<u>Friedhofs- und Bestattungswesen</u>						
55310	840		Sonstige Betriebsausstattung	-10.000	-10.000	-1.500	-1.500	-1.500	-24.500
55310	890		Geringwertige Vermögensgegenstände	-500	-500	-500	-500	-500	-2.500

Investitionsprogramm der Gemeinde Poppenhausen (Wasserkuppe) für die Jahre 2021 bis 2025 als Anlage zum Haushaltsplan 2022

Produkt	Konto	Projekt	Bezeichnung der Investitionsmaßnahme	€	€	€	€	€	€
				2021	2022	2023	2024	2025	Gesamt- investition
			<u>Gemeinschaftshäuser</u>						
57310	840		Sonstige Betriebsausstattung	-2.000	-4.000	-2.000	-2.000	-2.000	-12.000
57310	890		Geringwertige Vermögensgegenstände	-500	-500	-500	-500	-500	-2.500
			<u>Tourismusangelegenheiten</u>						
57510	952		Anlagen im Bau - Erweiterung Womo-Stellpl.	-5.000	0	0	0	0	-5.000
57510	700		Anlagen Energieversorgung/Betriebstechnik	-2.500	0	0	0	0	-2.500
57510	952		Anlagen im Bau - Kneipp-Tretbecken	0	-25.000	0	0	0	-25.000
57510	89		Geringwertige Vermögensgegenstände	0	-2.000	0	0	0	-2.000

Übersicht
über den voraussichtlichen Stand der Verbindlichkeiten
- EUR -

Art	Stand zu Beginn des Vorjahres 2021	Voraussichtlicher Stand zu Beginn des Haus- haltsjahres 2022	Voraussichtlicher Stand zum Ende des Haus- haltsjahres 2022
1	2	3	4
2. Verbindlichkeiten aus Krediten zur Finanzierung von Investitionen und Investitionsförderungsmaßnahmen			
2.1 Bund, LAF, ERP-Sondervermögen			
2.2 Land			
2.3 Gemeinden und Gemeindeverbänden			
2.4 Zweckverbänden und dgl.			
2.5 Sonstiger öffentlicher Bereich	75.625	60.625	45.625
2.6 Kreditmarkt	1.586.605	1.472.375	1.347.465
2.7 Verbundene Unternehmen, Beteiligungen, Sondervermögen			
Summe	1.662.230	1.533.000	1.393.090
Unter 2.5 Land sind enthalten: Sonstige öffentliche Sonderrechnung	75.625	60.625	45.625
Unter 2.6 Kreditmarkt sind enthalten: Sonstiges	1.311.290	1.230.196	1.148.985
Sonderinvestitionsprogramm	129.870	123.035	116.199
KIP	91.782	87.031	82.281
HESSENKASSE – Eigenanteil Kassenkreditentschuldung	53.663	32.113	0
Summe	1.662.230	1.533.000	1.393.090
3. Verbindlichkeiten aus Kassenkrediten			
4. Verbindlichkeiten aus Vorgängen, die Kreditaufnahmen wirtschaftlich gleichkommen			
4.1 Leasing			
4.2 Sonstige			
Summe			
<u>Nachrichtlich</u>			
5. Verbindlichkeiten der Sondervermögen mit Sonderrechnung			
5.1 Aus Krediten			
5.2 Aus Vorgängen, die Kreditaufnahmen wirtschaftlich gleichkommen			
6. Vorübergehende Inanspruchnahme von flüssigen Mitteln aus Sonderrücklagen für andere Zwecke			

Übersicht
über den voraussichtlichen Stand der Rücklagen und Rückstellungen
- EUR -

Art	Stand zu Beginn des Vorjahres 2021	Voraussicht- licher Stand zu Beginn des Haushalts- jahres 2022	Voraussicht- licher Stand zum Ende des Haushalts- jahres 2022
1	2	3	4
1. Rücklagen und Sonderrücklagen			
1.1 Rücklage aus Überschüssen des ordentlichen Ergebnisses	1.026.571	956.930	1.537.610
1.2 Rücklage aus Überschüssen des außerordentlichen Ergebnisses	728.050	1.411.681	1.739.673
1.3 Sonderrücklagen	8.542	-233.616	-475.775
1.4 Stiftungskapital			
...			
Summe der Rücklagen	1.763.163	2.134.994	2.801.507
2. Rückstellungen			
2.1 Rückstellungen für Pensionsverpflichtungen auf Grund von beamtenrechtlichen oder vertraglichen Ansprüchen (davon durch Mittel der Versorgungsrücklage nach HVersRückIG gedeckt)	1.415.985	1.479.537	1.543.089
2.2 Rückstellungen aus Beihilfeverpflichtungen gegenüber Versorgungsempfängern, Beamten und Arbeitnehmern	251.831	264.032	276.233
2.3 Rückstellungen aus Bezüge- und Entgeltzahlungen für Zeiten der Freistellung von der Arbeit im Rahmen von Altersteilzeitarbeit und ähnlichen Maßnahmen			
2.4 Rückstellungen für im Haushaltsjahr unterlassene Aufwendungen für Instandhaltung, die im folgenden Haushaltsjahr nachgeholt werden sollen			
2.5 Rückstellungen für die Rekultivierung und Nachsorge von Abfalldeponien			
2.6 Rückstellungen für die Sanierung von Altlasten			
2.7 Rückstellungen für unbestimmte Aufwendungen für Umlagen nach dem Finanzausgleichsgesetz und für ungewisse Verbindlichkeiten im Rahmen von Steuerschuldverhältnissen	551.600	984.300	1.417.000
2.8 Rückstellungen für drohende Verpflichtungen aus Bürgschaften, Gewährleistungen und anhängigen Gerichtsverfahren			
2.9 Rückstellungen für drohende Verluste aus schwebenden Geschäften			
2.10 Sonstige Rückstellungen	52.401	10.000	10.000
...			
Summe der Rückstellungen	2.271.817	2.737.869	3.246.322

**Übersicht
über die den Fraktionen nach § 36a Abs. 4 der Hessischen Gemeindeordnung
zur Verfügung gestellten Mittel**

Art	Haushaltsansatz		Ergebnis des Jahresab- schlusses	Erläute- rungen
	2022 EUR	2021 EUR	2020 EUR	
1	2	3	4	5
1. Gesamtbetrag der Mittel nach § 36a Abs. 4 HGO	400	400	400	
1.1 Sockelbetrag für jede Fraktion (jährl. 26 EUR)	78	52	52	
1.2 Restbetrag nach Fraktionsstärke Betrag für jedes Fraktionsmitglied (jährl. 13 EUR)	273	273	273	
2. Aufteilung des Betrages unter 1 auf die einzelnen Fraktionen:				
2.1 Fraktion CDU				
2.1.1 Personalaufwendungen	117	195	195	
2.1.2 Sachaufwendungen ohne Öffentlichkeitsarbeit				
2.1.3 Sachaufwendungen für Öffentlichkeitsarbeit				
Summe:	117	195	195	
2.2 Fraktion CWE				
2.2.1 Personalaufwendungen	52	130	130	
2.2.2 Sachaufwendungen ohne Öffentlichkeitsarbeit				
2.1.3 Sachaufwendungen für Öffentlichkeitsarbeit				
Summe:	52	130	130	
2.3 Fraktion FW				
2.2.1 Personalaufwendungen	104			
2.2.2 Sachaufwendungen ohne Öffentlichkeitsarbeit				
2.1.3 Sachaufwendungen für Öffentlichkeitsarbeit				
Summe:	104			
	351	325	325	
	Jahresbeträge			

Stellenplan

Teil A: Beamte

I. Gemeindeverwaltung		Besoldungsgruppe nach dem Hessi- schen Besoldungs- gesetz	Beamte zusammen 2022	Zahl der Stellen nach dem Stellenplan 2021	Zahl der am 30.06.2021 tatsächlich besetzen Stellen	Vermerke, Erläute- rungen
Teilhaushalt	Bezeichnung	höherer Dienst A16				
11110	Gemeindeorgane und Re- präsentation	1,00	1,00	1,00	1,00	
Stellenplan 2022		1,00	1,00	1,00	1,00	
Stellenplan 2021		1,00	1,00	1,00	1,00	
Zahl der am 30.06.2021 tatsächlich besetzten Stellen		1,00	1,00	1,00	1,00	

Stellenplan

Teil B: Arbeitnehmer außerhalb des Sozial- und Erziehungsdienstes

Teilhaushalt	Bezeichnung	Entgeltgruppen nach dem Tarifvertrag für den öffentlichen Dienst								Arbeitnehmer zusammen 2022	Zahl der Stellen nach dem Stellenplan 2021	Zahl der am 30.06.2021 tatsächlich besetzten Stellen	Vermerke, Erläuterungen
		11	10	9b	8	7	6	5	4				
11110	Gemeindeorgane und Repräsentation	0,30			0,11					0,41	0,41	0,39	
11120	Innere Verwaltungsangelegenheiten	0,10			0,11				0,17	0,38	0,38	1,19	
11130	Finanzverwaltung	0,20	1,11						0,90	2,21	2,21	2,01	
11150	Einrichtung für die gesamte Verwaltung	0,10		0,05	0,11				0,10	0,36	0,36	0,35	
11160	Bauhof	0,10			0,20				0,10	0,40	1,40	0,40	
12110	Statistik und Wahlen				0,11				0,20 0,05	0,36	0,36	0,34	
12210	Allgemeine Sicherheit und Ordnung				0,11				0,10 0,11	0,32	0,32	0,30	
12230	Melde- und Personenstandswesen		0,30						0,30 0,55	1,15	1,15	1,00	
28110	Heimspflege, kulturelle Veranstaltungen			0,05						0,05	0,05	0,06	
35110	sonstige soziale Hilfen und Leistungen								0,11	0,11	0,11	0,11	
36520	Eigene Tageseinrichtungen								0,10 0,64	0,64	0,60	0,10	
36610	Einrichtungen der Jugendarbeit								0,10	0,10	0,10	0,10	
42420	Freischwimmbad Poppenhausen				0,10				0,10	0,20	0,20	0,20	

52110	Bau- und Grundstücksordnung	0,20								0,20	0,20	0,20	
53310	Wasserversorgung				0,10			0,43		0,53	0,53	0,20	
53710	Abfallwirtschaft				0,10	0,10	0,10			0,30	0,30	0,30	
53810	Abwasserbeseitigung				0,30			0,93		1,23	1,23	0,90	
54110	Gemeindestraßen							0,10		0,10	0,10	0,10	
54510	Straßenreinigung, Winterdienst							0,70		0,70	0,50	0,50	
55110	öffentliches Grün, Landschaftsbau							1,60		1,60	1,20	1,20	
55310	Friedhofs- und Bestattungswesen				0,10			0,56		0,66	0,56	0,57	
55510	Land- und Forstwirtschaft				0,10			1,10		1,20	0,90	0,90	
57310	Von-Steinrück-Haus					0,10				0,10	0,10	0,10	
57510	Tourismusangelegenheiten			0,41			0,10	0,25		0,76	0,76	0,89	
Stellenplan 2022		1,00	1,41	0,51	1,55		2,00	7,06	0,50	14,03			
Stellenplan 2021		1,00	1,41	0,51	1,55		2,00	7,06	0,50		14,03		
Zahl der am 30.06.2021 tatsächlich besetzten Stellen		1,00	0,21	1,63		1,45	2,00	6,12				12,41	

Stellenplan

Teil C: Arbeitnehmer des Sozial- und Erziehungsdienstes

Teilhaus- halt	Bezeichnung	Entgeltgruppen nach dem Tarifvertrag für den öffentlichen Dienst			Arbeitnehmer zusammen 2022	Zahl der Stellen nach dem Stellen- plan 2021	Zahl der am 30.06.2021 tatsächlich besetzten Stellen	Vermerke, Erläuterungen
		S13	S9	S8a				
36520	Eigene Kindertages- einrichtungen	1,00	2,77	5,30	9,07	9,07	9,47	
Stellenplan 2022		1,00	2,77	5,30	9,07			
Stellenplan 2021		1,00	2,77	5,30		9,07		
Zahl der am 30.06.2021 tatsächlich besetzten Stellen		1,00	2,51	5,96			9,47	

Stellenplan

Teil D: Zusammenstellung

Teilhaushalt	Bezeichnung	Zahl der Stellen 2022			Zahl der Stellen 2021			Zahl der am 30.06.2021 tatsächlich besetzten Stellen			Erläuterungen
		Beamte	Arbeitnehmer (Teil B + C zusammen)	insgesamt	Beamte	Arbeitnehmer (Teil B + C zusammen)	insgesamt	Beamte	Arbeitnehmer (Teil B + C zusammen)	insgesamt	
11110	Gemeindeorgane und Repräsentation	1,00	0,41	1,41	1,00	0,41	1,41	1,00	0,39	1,39	
11120	Innere Verwaltungsangelegenheiten		0,38	0,38		0,38	0,38		1,19	1,19	
11130	Finanzverwaltung		2,21	2,21		2,21	2,21		2,30	2,30	
11150	Einrichtung für die gesamte Verwaltung		0,36	0,36		0,36	0,36		0,35	0,35	
11160	Bauhof		0,40	0,40		1,40	1,40		0,40	0,40	
12110	Statistik und Wahlen		0,36	0,36		0,36	0,36		0,34	0,34	
12210	Allgemeine Sicherheit und Ordnung		0,32	0,32		0,32	0,32		0,30	0,30	
12230	Melde- und Personenstandswesen		1,15	1,15		1,15	1,15		1,00	1,00	
28110	Heimatspflege, kulturelle Veranstaltungen		0,05	0,05		0,05	0,05		0,06	0,06	
35110	sonstige soziale Hilfen und Leistungen		0,11	0,11		0,11	0,11		0,11	0,11	
36520	Eigene Tageseinrichtungen		9,67	9,67		9,67	9,67		8,10	8,10	
36610	Einrichtungen der Jugendarbeit		0,10	0,10		0,10	0,10		0,10	0,10	
42420	Freischwimmbad Poppenhausen		0,20	0,20		0,20	0,20		0,20	0,20	

52110	Bau- und Grundstücksordnung		0,20	0,20		0,20	0,20		0,20	0,20	
53310	Wasserversorgung		0,53	0,53		0,53	0,53		0,20	0,20	
53710	Abfallwirtschaft		0,30	0,30		0,30	0,30		0,30	0,30	
53810	Abwasserbeseitigung		1,23	1,23		1,23	1,23		0,90	0,90	
54110	Gemeindestraßen		0,10	0,10		0,10	0,10		0,10	0,10	
54510	Straßenreinigung, Winterdienst		0,70	0,70		0,50	0,50		0,50	0,50	
55110	öffentliches Grün, Landschaftsbau		1,60	1,60		1,20	1,20		1,20	1,20	
55310	Friedhofs- und Bestattungswesen		0,66	0,66		0,56	0,56		0,57	0,57	
55510	Land- und Forstwirtschaft		1,20	1,20		0,90	0,90		0,90	0,90	
57310	Von-Steinrück-Haus		0,10	0,10		0,10	0,10		0,10	0,10	
57510	Tourismusangelegenheiten		0,76	0,76		0,76	0,76		0,89	0,89	
insgesamt		1,00	23,10	24,10	1,00	23,10	24,10	1,00	20,70	21,70	
nachrichtlich											
a) Beamte im Vorbereitungsdienst			-----			-----			-----		
b) Auszubildende in der Gruppe Arbeitnehmer		-----	1,00	1,00	-----	1,00	1,00	-----			
c) Praktikanten		-----	3,00	3,00	-----	3,00	3,00	-----	3,00	3,00	
insgesamt			6,00	6,00		4,00	4,00		3,00	3,00	

Nr.	Bezeichnung	Ergebnis 2020	Ergebnis 2019
1	2	3	4
Aktiva			
1	Anlagevermögen	24.398.964,77	22.790.873,49
1.1	Immaterielle Vermögensgegenstände	111.907,45	104.092,80
1.1.1	Konzessionen, Lizenzen und ähnliche Rechte	17.547,41	5.902,75
1.1.2	Geleistete Investitionszuweisungen und -zuschüsse	94.360,04	98.190,05
1.2	Sachanlagen	24.061.702,08	22.452.079,08
1.2.1	Grundstücke, grundstücksgleiche Rechte	3.252.558,00	3.616.825,81
1.2.2	Bauten einschließlich Bauten auf fremden Grundstücken	6.856.057,50	4.801.132,59
1.2.3	Sachanlagen im Gemeingebrauch, Infrastrukturvermögen	11.014.900,37	11.402.417,55
1.2.4	Anlagen und Maschinen zur Leistungserstellung	264.528,33	125.858,52
1.2.5	Andere Anlagen, Betriebs- und Geschäftsausstattung	330.272,02	237.372,78
1.2.6	Geleistete Anzahlungen und Anlagen im Bau	2.343.385,86	2.268.471,83
1.3	Finanzanlagen	225.355,24	234.701,61
1.3.3	Beteiligungen	16.644,76	16.644,76
1.3.5	Wertpapiere des Anlagevermögens	43.260,48	39.656,85
1.3.6	Sonstige Ausleihungen (sonstige Finanzanlagen)	165.450,00	178.400,00
2	Umlaufvermögen	1.304.744,94	484.696,50
2.2	Fertige und unfertige Erzeugnisse, Leistungen und Waren	4.405,26	3.391,77
2.3	Forderungen und sonstige Vermögensgegenstände	1.266.659,05	472.174,02
2.3.1	Forderungen aus Zuweisungen, Zuschüssen, Transferleistungen, Investitionszuweisungen, und -zuschüssen und Investitionsbeiträgen	299.178,67	194.618,66
2.3.2	Forderungen aus Steuern und steuerähnlichen Abgaben, Umlagen	380.776,99	256.331,92
2.3.3	Forderungen aus Lieferungen und Leistungen	439.235,21	2.856,20
2.3.5	Sonstige Vermögensgegenstände	147.468,18	18.367,24
2.4	Flüssige Mittel	33.680,63	9.130,71
3	Rechnungsabgrenzungsposten	19.694,58	23.853,36
	Summe Aktiva	25.723.404,29	23.299.423,35

Nr.	Bezeichnung	Ergebnis 2020	Ergebnis 2019
5	6	7	8
Passiva			
1	Eigenkapital	9.280.822,02	8.908.989,68
1.1	Netto-Position	7.145.827,57	7.145.827,57
1.2	Rücklagen, Sonderrücklagen und Stiftungskapital	1.763.162,11	1.551.022,30
1.2.1	Rücklagen aus Überschüssen des ordentlichen Ergebnisses	1.026.570,55	904.482,99
1.2.2	Rücklagen aus Überschüssen des außerordentlichen Ergebnisses	728.049,56	395.838,91
1.2.3	Sonderrücklagen	8.542,00	250.700,40
1.3	Ergebnisverwendung	371.832,34	212.139,81
1.3.2	Jahresüberschuss / Jahresfehlbetrag	371.832,34	212.139,81
1.3.2.1	Ordentlicher Jahresüberschuss / Jahresfehlbetrag	-69.640,50	122.087,56
1.3.2.2	Außerordentlicher Jahresüberschuss / Jahresfehlbetrag	441.472,84	90.052,25
2	Sonderposten	10.845.901,32	9.657.391,70
2.1	Sonderposten für erhaltene Investitionszuweisungen, -zuschüsse und Investitionsbeiträge	10.845.901,32	9.645.072,70
2.1.1	Zuweisungen vom öffentlichen Bereich	8.188.423,52	7.252.757,18
2.1.2	Zuschüsse vom nicht öffentlichen Bereich	70.452,92	29.385,61
2.1.3	Investitionsbeiträge	2.587.024,88	2.362.929,91
2.2	Sonderposten für den Gebührenaussgleich	0,00	12.319,00
3	Rückstellungen	2.271.817,22	2.003.963,00
3.1	Rückstellungen für Pensionen und ähnliche Verpflichtungen	1.667.816,00	1.592.063,00
3.2	Rückstellungen für Umlageverpflichtungen nach dem Finanzausgleichsgesetz	551.600,00	381.900,00
3.5	Sonstige Rückstellungen	52.401,22	30.000,00
4	Verbindlichkeiten	3.117.596,99	2.559.763,89
4.2	Verbindlichkeiten aus Kreditaufnahmen für Investitionen und Investitionsfördermaßnahmen	1.608.687,08	1.404.167,27
4.2.1	Verbindlichkeiten gegenüber Kreditinstituten	1.533.062,08	1.313.542,27
4.2.2	Verbindlichkeiten gegenüber öffentlichen Kreditgebern	75.625,00	90.625,00
4.3	Verbindlichkeiten aus Kreditaufnahmen für die Liquiditätssicherung	595.436,18	643.938,09
4.5	Verbindlichkeiten aus Zuweisungen und Zuschüssen, Transferleistungen und Investitionszuweisungen und -zuschüssen sowie Investitionsbeiträgen	0,00	37,53
4.6	Verbindlichkeiten aus Lieferungen und Leistungen	311.208,08	375.285,69
4.7	Verbindlichkeiten aus Steuern und steuerähnlichen Abgaben	405.253,50	-4.964,89
4.9	Sonstige Verbindlichkeiten	197.012,15	141.300,20
5	Rechnungsabgrenzungsposten	207.266,74	169.315,08
	Summe Passiva	25.723.404,29	23.299.423,35

*** Ende der Liste "Vermögensrechnung (Bilanz)" ***

Der Gemeindevorstand

Ort / Datum

(Unterschrift)

Nr.	Konten	Bezeichnung	Ergebnis des Vorjahres 2019	Fortgeschriebener Ansatz des Haushaltsjahres 2020	Ergebnis des Haushaltsjahres 2020	Vergleich fortgeschriebener Ansatz / Ergebnis des Haushaltsjahres (Sp. 5 / Sp. 6)
			- Euro -	- Euro -	- Euro -	- Euro -
1	2	3	4	5	6	7
1	50	Privatrechtliche Leistungsentgelte	40.798,97	48.450,00	19.832,77	28.617,23
2	51	Öffentlich-rechtliche Leistungsentgelte	784.590,78	897.250,00	827.763,46	69.486,54
3	548-549	Kostensersatzleistungen und -erstattungen	37.438,40	40.900,00	58.772,35	-17.872,35
4	52	Bestandsveränderungen und aktivierte Eigenleistungen	0,00	35.000,00	63.315,00	-28.315,00
5	55	Steuern und steuerähnliche Erträge einschließlich Erträge aus gesetzlichen Umlagen	2.819.641,71	2.733.908,00	3.294.972,55	-561.064,55
6	547	Erträge aus Transferleistungen	79.064,39	79.064,00	79.064,41	-0,41
7	540-543	Erträge aus Zuweisungen und Zuschüssen für laufende Zwecke und allgemeine Umlagen	1.370.391,09	1.295.926,00	1.565.219,47	-269.293,47
8	546	Erträge aus der Auflösung von Sonderposten	422.746,92	408.639,00	450.144,50	-41.505,50
9	53	Sonstige ordentliche Erträge	100.638,82	108.750,00	140.843,43	-32.093,43
10		Summe der ordentlichen Erträge (Nr. 1 bis 9)	5.655.311,08	5.647.887,00	6.499.927,94	-852.040,94
11	62, 63, 640-643, 647-649, 65	Personalaufwendungen	-1.315.314,12	-1.483.560,00	-1.435.231,18	-48.328,82
12	644-646	Versorgungsaufwendungen	-168.989,97	-102.000,00	-183.576,36	81.576,36
13	60,61, 67-69	Aufwendungen für Sach- und Dienstleistungen	-1.290.639,32	-1.237.755,00	-1.446.000,56	208.245,56
14	66	Abschreibungen	-655.944,31	-604.253,00	-699.206,72	94.953,72
15	71	Aufwendungen für Zuweisungen und Zuschüsse sowie besondere Finanzaufwendungen	-238.133,90	-247.100,00	-219.586,63	-27.513,37
16	73	Steueraufwendungen einschließlich Aufwendungen aus gesetzlichen Umlageverpflichtungen	-1.842.060,50	-1.869.034,00	-2.567.104,79	698.070,79
18	70,74,76	Sonstige ordentliche Aufwendungen	-1.927,25	-2.450,00	-2.336,29	-113,71
19		Summe der ordentlichen Aufwendungen (Nr. 11 bis 18)	-5.513.009,37	-5.546.152,00	-6.553.042,53	1.006.890,53
20		Verwaltungsergebnis (Nr. 10 / Nr. 19)	142.301,71	101.735,00	-53.114,59	154.849,59
21	56,57	Finanzerträge	11.560,22	2.750,00	7.475,90	-4.725,90
22	77	Zinsen und andere Finanzaufwendungen	-31.774,37	-28.550,00	-24.001,81	-4.548,19
23		Finanzergebnis (Nr. 21 / Nr. 22)	-20.214,15	-25.800,00	-16.525,91	-9.274,09
24		Gesamtbetrag der ordentlichen Erträge (Nr. 10 und Nr. 21)	5.666.871,30	5.650.637,00	6.507.403,84	-856.766,84
25		Gesamtbetrag der ordentlichen Aufwendungen (Nr. 19 und Nr. 22)	-5.544.783,74	-5.574.702,00	-6.577.044,34	1.002.342,34
26		Ordentliches Ergebnis (Nr. 24 und Nr. 25)	122.087,56	75.935,00	-69.640,50	145.575,50
27	59	Außerordentliche Erträge	94.305,89	8.750,00	453.855,89	-445.105,89
28	79	Außerordentliche Aufwendungen	-4.253,64	-3.000,00	-12.383,05	9.383,05
29		Außerordentliches Ergebnis (Nr. 27 / Nr. 28)	90.052,25	5.750,00	441.472,84	-435.722,84
30		Jahresergebnis (Nr. 26 und Nr. 29)	212.139,81	81.685,00	371.832,34	-290.147,34

*** Ende der Liste "Ergebnisrechnung" ***

Nr.	Bezeichnung	Ergebnis des Vorjahres	Fortgeschriebener Ansatz des Haushaltsjahres	Ergebnis des Haushaltsjahres	Vergleich fortgeschriebener Ansatz / Ergebnis des Haushaltsjahres
		2019	2020	2020	(Sp. 4 / Sp. 5)
1	2	3	4	5	6
1	810 Privatrechtliche Leistungsentgelte	48.667,09	48.450,00	19.424,18	29.025,82
2	811 Öffentlich-rechtliche Leistungsentgelte	962.746,33	891.000,00	1.021.887,20	-130.887,20
3	812 Kostenersatzleistungen und -erstattungen	42.644,13	40.900,00	52.304,79	-11.404,79
4	814 Steuern und steuerähnliche Erträge einschließlich Erträge aus gesetzlichen Umlagen	2.767.158,91	2.733.908,00	3.326.636,74	-592.728,74
5	815 Einzahlungen aus Transferleistungen	79.564,48	84.314,00	79.064,41	5.249,59
6	816 Zuweisungen und Zuschüsse für laufende Zwecke und allgemeine Umlagen	1.373.372,00	1.295.926,00	1.487.936,67	-192.010,67
7	817 Zinsen und sonstige Finanzeinzahlungen	8.360,22	2.750,00	7.911,90	-5.161,90
8	813,828 Sonstige ordentliche Einzahlungen und sonstige außerordentliche Einzahlungen, die sich nicht aus Investitionstätigkeiten ergeben	127.985,16	112.050,00	160.111,85	-48.061,85
9	= Summe Einzahlungen aus laufender Verwaltungstätigkeit (Nr. 1 bis 8)	5.410.498,32	5.209.298,00	6.155.277,74	-945.979,74
10	830 Personalauszahlungen	-1.314.723,64	-1.483.560,00	-1.433.459,70	-50.100,30
11	831 Versorgungsauszahlungen	-101.924,76	-102.000,00	-106.375,95	4.375,95
12	832 Auszahlungen für Sach- und Dienstleistungen	-1.441.282,28	-1.237.755,00	-1.463.331,31	225.576,31
14	834 Auszahlungen für Zuweisungen und Zuschüsse für laufende Zwecke sowie besondere Finanzauszahlungen	-239.184,23	-247.100,00	-230.343,16	-16.756,84
15	835 Auszahlungen für Steuern einschließlich Auszahlungen aus gesetzlichen Umlageverpflichtungen	-1.845.273,84	-1.869.034,00	-1.987.093,96	118.059,96
16	836 Zinsen und ähnliche Auszahlungen	-25.670,40	-24.700,00	-19.336,54	-5.363,46
17	837,848 Sonstige ordentliche Auszahlungen und sonstige außerordentliche Auszahlungen, die sich nicht aus Investitionstätigkeit ergeben	-1.927,25	-5.450,00	-8.396,85	2.946,85
18	= Summe Auszahlungen aus laufender Verwaltungstätigkeit (Nr. 10 bis 17)	-4.969.986,40	-4.969.599,00	-5.248.337,47	278.738,47
19	= Zahlungsmittelüberschuss/Zahlungsmittelbedarf aus laufender Verwaltungstätigkeit (Nr. 9 / Nr. 18)	440.511,92	239.699,00	906.940,27	-667.241,27
20	820 Einzahlungen aus Investitionszuweisungen und -zuschüssen sowie aus Investitionsbeiträgen	759.063,87	1.192.000,00	1.411.747,38	-219.747,38
21	822 Einzahlungen aus Abgängen von Vermögensgegenständen des Sachanlagevermögens und des immateriellen Anlagenvermögens	203.724,55	350.500,00	504.642,62	-154.142,62
22	823 Einzahlungen aus Abgängen von Vermögensgegenständen des Finanzanlagevermögens	0,00	12.950,00	0,00	12.950,00
23	Summe Einzahlungen aus Investitionstätigkeit (Nr. 20 bis 22)	962.788,42	1.555.450,00	1.916.390,00	-360.940,00
24	841 Auszahlungen für den Erwerb von Grundstücken und Gebäuden	-100.281,95	-93.500,00	-223.851,52	130.351,52
25	842 Auszahlungen für Baumaßnahmen	-2.038.121,58	-2.051.500,00	-2.505.869,89	454.369,89
26	843,840 Auszahlungen für Investitionen in das sonstige Sachanlagevermögen und immaterielle Anlagevermögen	-150.996,16	-354.500,00	-184.311,45	-170.188,55
27	844 Auszahlungen für Investitionen in das Finanzanlagevermögen	0,00	-12.950,00	0,00	-12.950,00
28	= Summe Auszahlungen aus Investitionstätigkeit (Nr. 24 bis 27)	-2.289.399,69	-2.512.450,00	-2.914.032,86	401.582,86
29	= Zahlungsmittelüberschuss/Zahlungsmittelbedarf aus Investitionstätigkeit (Nr. 23 / Nr. 28)	-1.326.611,27	-957.000,00	-997.642,86	40.642,86
30	= Zahlungsmittelüberschuss/Zahlungsmittelbedarf (Nr. 19 und 29)	-886.099,35	-717.301,00	-90.702,59	-626.598,41
31	826 Einzahlungen aus der Aufnahme von Krediten und inneren Darlehen und wirtschaftlich vergleichbaren Vorgängen für Investitionen	238.950,00	475.000,00	475.000,00	0,00

Nr.	Bezeichnung	Ergebnis des Vorjahres	Fortgeschriebener Ansatz des Haushaltsjahres	Ergebnis des Haushaltsjahres	Vergleich fortgeschriebener Ansatz / Ergebnis des Haushaltsjahres
		2019	2020	2020	(Sp. 4 ./ Sp. 5)
1	2	3	4	5	6
32	846 Auszahlungen für die Tilgung von Krediten und inneren Darlehen und wirtschaftlich vergleichbaren Vorgängen für Investitionen	-99.779,74	-120.100,00	-287.280,96	167.180,96
33	= Zahlungsmittelüberschuss/Zahlungsmittelbedarf aus Finanzierungstätigkeit (Nr. 31 ./ 32)	139.170,26	354.900,00	187.719,04	167.180,96
34	= Änderung des Zahlungsmittelbestandes zum Ende des Haushaltsjahres (Nr. 30 und Nr. 33)	-746.929,09	-362.401,00	97.016,45	-459.417,45
35	829 Haushaltsunwirksame Einzahlungen (u. a. fremde Finanzmittel, Rückzahlung von angelegten Kassenmitteln, Aufnahme von Kassenkrediten)	18.380,44	0,00	777.749,94	-777.749,94
36	849 Haushaltsunwirksame Auszahlungen (u. a. fremde Finanzmittel, Anlegung von Kassenmitteln, Rückzahlung von Kassenkrediten)	-46.136,23	0,00	-801.714,56	801.714,56
37	= Zahlungsmittelüberschuss/Zahlungsmittelbedarf aus haushaltsunwirksamen Zahlungsvorgängen (Nr. 35./ Nr. 36)	-27.755,79	0,00	-23.964,62	23.964,62
38	Bestand an Zahlungsmitteln zu Beginn des Haushaltsjahres	139.877,50	-634.807,00	-634.807,38	0,38
39	= Veränderung des Bestandes aus Zahlungsmitteln (Nr. 34 und 37)	-774.684,88	-362.401,00	73.051,83	-435.452,83
40	= Bestand an Zahlungsmitteln am Ende des Haushaltsjahres (Nr. 38 und Nr. 39)	-634.807,38	-997.208,00	-561.755,55	-435.452,45

*** Ende der Liste "Finanzrechnung" ***

Finanzstatusbericht zur Beurteilung der finanziellen Leistungsfähigkeit

Regierungsbezirk:	<u>Kassel</u>	Schlüsselnummer:	<u>631021</u>
Gemeinde:	<u>Poppenhausen</u>	Kreisfreie Stadt	
Landkreis:	<u>Fulda</u>	Haushaltsjahr	<u>2022</u>
Einwohnerzahl am:		Haushaltsjahr	Jahresabschluss
31.12. 2020	<u>2.716</u>	<u>2022</u>	<u>2020</u>
31.12. 2019	<u>2.672</u>	-€ -	-€ -
Ergebnishaushalt			
ordentliches Ergebnis			
Erträge	6.368.378,00	6.507.399,00	
Aufwendungen	6.232.503,00	6.577.040,00	
Saldo	135.875,00	-69.641,00	
außerordentliches Ergebnis			
Erträge	3.750,00	453.855,00	
Aufwendungen	3.000,00	12.383,00	
Saldo	750,00	441.472,00	
Überschuss (+)/			
Fehlbedarf (-)	136.625,00	371.831,00	
Finanzhaushalt			
Laufende Verwaltungstätigkeit			
Einzahlungen aus laufender Verwaltungstätigkeit	+ 5.889.519,00	6.155.278,00	
Auszahlungen aus laufender Verwaltungstätigkeit	- 5.529.568,00	5.248.337,00	
Saldo	359.951,00	906.941,00	
Investitionstätigkeit			
Einzahlungen aus Investitionstätigkeit	+ 1.833.400,00	+ 1.916.389,00	
Auszahlungen aus Investitionstätigkeit	- 2.653.650,00	- 2.914.031,00	
Saldo	-820.250,00	-997.642,00	
Finanzierungstätigkeit			
Einzahlungen aus Finanzierungstätigkeit	+ 611.000,00	+ 475.000,00	
Auszahlungen aus Finanzierungstätigkeit	- 139.800,00	- 287.281,00	
Saldo	471.200,00	187.719,00	
Finanzmittelüberschuss (+)/			
-fehlbedarf (-)	10.901,00	97.018,00	
Bestand an Zahlungsmitteln am Ende des Haushaltsjahres	10.901,00	97.018,00	
	Haushaltsjahr		
	2022		
Nachrichtlich	-€ -		
Rechnersiche Neuverschuldung			
Kernhaushalt	518.200,00		
	0,00		
Insgesamt	518.200,00		

Im Finanzstatusbericht sind Eintragungen nur in den blau unterlegten Feldern vorzunehmen.

Einige Feldinhalte werden erst vollständig angezeigt, wenn im Deckblatt eine Eintragung im Feld „Haushaltsjahr“ erfolgte.

Soweit in den Feldern betragsmäßige Angaben erforderlich sind, sind diese im gesamten Finanzstatusbericht in € vorzunehmen.

Die betragsmäßigen Eingaben sind im Finanzstatusbericht grundsätzlich nur mit positivem Vorzeichen vorzunehmen, soweit nicht aufgrund eines negativen Planwertes bzw. Rechnungsergebnisses ausnahmsweise ein negatives Vorzeichen erforderlich ist.

In Haushaltsjahren mit Nachträgen sind Planwerte auf Basis des Nachtragsplanes anzugeben

Allgemeine Finanzinformationen

1. Rechnungsergebnisse, Plan-Ist-Vergleiche und Status Jahresabschlüsse

Haushaltsjahr	Ordentliches Ergebnis in €			Status Jahresabschluss (Bitte auswählen)	Ggf. Bemerkungen
	Plan	Ist	Differenz		
2015	-395.096,00	7.420,00	402.516,00	Entlastungsbeschluss erfolgt	
2016	8.028,00	79.421,00	71.393,00	Entlastungsbeschluss erfolgt	
2017	87.844,00	361.077,00	273.233,00	Entlastungsbeschluss erfolgt	
2018	206.878,00	292.014,00	85.136,00	Entlastungsbeschluss erfolgt	
2019	276.658,00	212.140,00	-64.518,00	Entlastungsbeschluss erfolgt	

2.1 Stand der Aufstellung des Jahresabschlusses für 2020

Entlastungsbeschluss erfolgt

2.2 Voraussichtlicher Zeitpunkt des Aufstellungsbeschlusses für den Jahresabschluss 2020

3. Aufstellung der Eigenbetriebe und Anstalten des öffentlichen Rechts nach der HGO

Eigenbetriebe

Anstalten des öffentlichen Rechts nach der HGO

4. Aufstellung Gesamtabschluss erforderlich für 2020

nein

Angaben zur Beurteilung der dauernden finanziellen Leistungsfähigkeit für 2022

Erläuterungen

	- € -	
1. Geplantes ordentliches Ergebnis für 2022	135.875,00	Das ordentliche Ergebnis wird automatisch aus dem Blatt "Ergebnishaushalt" übernommen.
2. Bestand Rücklage aus Überschüssen des ordentlichen Ergebnisses zum 31.12.2021	956.930,00	Es ist der (ggf. voraussichtliche) Bestand der Rücklage aus Überschüssen des ordentlichen Ergebnisses zum Ende des Haushaltsvorjahres anzugeben.
3. Ordentliche Fehlbeträge aus Vorjahren (Bilanzwert der letzten aufgestellten Bilanz)	0,00	Es ist der in der letzten aufgestellten Bilanz ausgewiesene Fehlbetrag aus Vorjahren (§ 49 Abs. 4 Nr. 1.3.1.1 GemHVO) mit positivem Vorzeichen anzugeben.
4. Bestand der Liquiditätsreserve		
4.1 Mindestbetrag der nach § 106 Abs. 1 S. 2 HGO vorzuhaltenden Liquiditätsreserve für 2022	102.572,00	Es ist für das Haushaltsjahr der nach § 106 Abs. 1 S. 2 HGO zur Sicherstellung der Zahlungsfähigkeit vorzuhaltende Mindestbetrag von 2 v.H. der Summe der Auszahlungen aus laufender Verwaltungstätigkeit nach dem Durchschnitt der drei dem Haushaltsjahr vorangehenden Jahre anzugeben.
4.2 Höhe der tatsächlich vorgehaltenen Liquiditätsreserve am 1.1.2022	125.000,00	Es ist für das Haushaltsjahr die Höhe der tatsächlich vorhandenen Liquiditätsreserve anzugeben.
5. Angaben zur letzten aufgestellten Vermögensrechnung		
5.1 Haushaltsjahr der letzten aufgestellten Vermögensrechnung	2020	Es ist das Haushaltsjahr der letzten aufgestellten Vermögensrechnung anzugeben.
5.2 Bestand an Eigenkapital	9.280.822,00	Es ist die Höhe des Eigenkapitals (§ 49 Abs. 4 Nr. 1 GemHVO) aus der letzten aufgestellten Vermögensrechnung anzugeben.
6. Höhe der Verbindlichkeiten aus Liquiditätskrediten (Kernverwaltung und Sondervermögen) zum 31.12.2021	0,00	Die Höhe der Verbindlichkeiten aus Liquiditätskrediten wird automatisch aus dem Blatt "Verbindlichkeiten" übernommen.
7. Höhe der Verbindlichkeiten gegenüber dem Sondervermögen Hessenkasse	32.000,00	Die Höhe der Verbindlichkeiten wird automatisch aus dem Blatt "Verbindlichkeiten" übernommen.
8. Geplante zu erwirtschaftende Differenz aus Zahlungsmittelfluss aus laufender Verwaltungstätigkeit und ordentlicher Tilgung sowie der Zahlungen an das Sondervermögen Hessenkasse	235.151,00	Diese Angabe wird rechnerisch aus dem Zahlungsmittelfluss aus laufender Verwaltungstätigkeit abzüglich der ordentlichen Tilgung sowie der Zahlungen an das Sondervermögen Hessenkasse und zuzüglich der zweckgebundenen Einzahlungen für die ordentliche Tilgung sowie der Zahlungen an das Sondervermögen Hessenkasse ermittelt.
8.1 Zahlungsmittelfluss aus laufender Verwaltungstätigkeit für 2022	359.951,00	Der Zahlungsmittelfluss aus laufender Verwaltungstätigkeit wird automatisch aus dem Blatt "Finanzhaushalt" übernommen.
8.2 Ordentliche Tilgung für 2022	92.800,00	Die Höhe der ordentlichen Tilgung wird automatisch aus dem Blatt "Finanzhaushalt" übernommen.
8.3 Zahlungen an das Sondervermögen Hessenkasse für 2022	32.000,00	Die Höhe der Zahlungen an das Sondervermögen Hessenkasse wird automatisch aus dem Blatt "Finanzhaushalt" übernommen.
8.4 Zweckgebundene Einzahlungen für die ordentliche Tilgung von Investitionskrediten für 2022	0,00	Der Betrag wird automatisch aus dem Blatt "Finanzhaushalt - 4.2 " übernommen.
8.5 Zweckgebundene Einzahlungen für Auszahlungen an das Sondervermögen Hessenkasse für 2022	0,00	Der Betrag wird automatisch aus dem Blatt "Finanzhaushalt - 4.3 " übernommen.
Nachrichtlich: Rechnerischer Hebesatz Grundsteuer B zum Erreichen des Ausgleichs im ordentlichen Ergebnis in v.H. für 2022 Fiktive Hebesatzanhebung Grundsteuer B zum Erreichen des Ausgleichs im ordentlichen Ergebnis in v.H. für 2022 Bestand Rücklage aus Überschüssen des außerordentlichen Ergebnisses zum 31.12.2021	1.169.522,00	Diese Angabe wird bei einem geplanten negativen ordentlichen Ergebnis rechnerisch ermittelt. Diese Angabe wird bei einem geplanten negativen ordentlichen Ergebnis rechnerisch ermittelt. Es ist der (ggf. voraussichtliche) Bestand der Rücklage aus Überschüssen des außerordentlichen Ergebnisses zum Ende des Haushaltsvorjahres anzugeben.

Auswertung der Angaben zur Beurteilung der dauernden finanziellen Leistungsfähigkeit

		Indikatorwert
Geplantes ordentliches Ergebnis je Einwohner für 2022	50,03	40,00
Bestand Rücklage aus Überschüssen des ordentlichen Ergebnisses zum 31.12.2021	956.930,00	5,00
Ordentliche Fehlbeträge aus Vorjahren	0,00	5,00
Die Liquiditätsreserve wurde vollständig gebildet		5,00
Bestand an Eigenkapital	9.280.822,00	5,00
Höhe der Kassenkreditverbindlichkeiten (Kernverwaltung und Sondervermögen) zum 31.12.2021	0,00	5,00
Höhe der Verbindlichkeiten gegenüber dem Sondervermögen Hessenkasse	32.000,00	0,00
Geplante Differenz je Einwohner aus Zahlungsmittelfluss aus laufender Verwaltungstätigkeit und ordentlicher Tilgung sowie der Zahlungen an das Sondervermögen Hessenkasse je Einwohner	86,58	30,00
Summe und Status		95,00
Vorliegende Auswertung präjudiziert das Haushaltsgenehmigungsverfahren nicht. Die notwendige individuelle Prüfung und Beurteilung der Aufsichtsbehörde wird hierdurch nicht ersetzt.		
Hinweise der Gemeinde zur aktuellen Haushaltslage (optional)		

Angaben zur Beurteilung der dauernden finanziellen Leistungsfähigkeit für 2020

Erläuterungen

	- € -	
1. Ordentliches Ergebnis für 2020	-69.641,00	Das ordentliche Ergebnis wird automatisch aus dem Blatt "Ergebnishaushalt" übernommen.
Bei einem Fehlbetrag im ordentlichen Ergebnis bitte nebenstehend auswählen, ob ein Ausgleich des Defizits durch die Inanspruchnahme der ordentlichen Rücklage nach § 92 Abs. 6 Nr. 1 HGO beim Jahresabschluss erfolgen kann.	ja	
2. Rechnerischer Bestand der Rücklage aus Überschüssen des ordentlichen Ergebnisses vor Ergebnisverwendung zum 31.12.2020	1.026.570,00	Es ist der (ggf. voraussichtliche) Bestand der Rücklage aus Überschüssen des ordentlichen Ergebnisses zum Ende des Haushaltsvorjahres (Abschlussjahr) anzugeben.
3. Ordentliche Fehlbeträge aus Vorjahren (Bilanzwert) zum 31.12.2020	0,00	Es ist der in der aufgestellten Bilanz ausgewiesene Fehlbetrag aus Vorjahren (§ 49 Abs. 4 Nr. 1.3.1.1 GemHVO) mit positivem Vorzeichen anzugeben.
4. Bestand der Liquiditätsreserve		
4.1 Mindestbetrag der nach § 106 Abs. 1 S. 2 HGO vorzuhaltenden Liquiditätsreserve für 2020	89.449,00	Es ist für das Haushaltsvorjahr der nach § 106 Abs. 1 S. 2 HGO zur Sicherstellung der Zahlungsfähigkeit vorzuhaltende Mindestbetrag von 2 v.H. der Summe der Auszahlungen aus laufender Verwaltungstätigkeit nach dem Durchschnitt der drei dem Haushaltsjahr vorangehenden Jahre anzugeben.
4.2 Höhe der tatsächlich vorgehaltenen Liquiditätsreserve am 31.12.2020	0,00	Es ist für das Abschlussjahr die Höhe der tatsächlich vorhandenen Liquiditätsreserve anzugeben.
5. Bestand an Eigenkapital am 31.12.2020	9.280.822,00	Es ist die Höhe des Eigenkapitals (§ 49 Abs. 4 Nr. 1 GemHVO) aus der aufgestellten Vermögensrechnung anzugeben.
6. Höhe der Verbindlichkeiten aus Liquiditätskrediten (Kernverwaltung und Sondervermögen) zum 31.12.2020	0,00	Es ist die Höhe der Verbindlichkeiten aus Liquiditätskrediten anzugeben
7. Höhe der Verbindlichkeiten gegenüber dem Sondervermögen Hessenkasse zum 31.12.2020	75.625,00	Es ist die Höhe der Verbindlichkeiten gegenüber dem Sondervermögen Hessenkasse anzugeben
8. <u>Erwirtschaftete Differenz aus Zahlungsmittelfluss aus laufender Verwaltungstätigkeit und ordentlicher Tilgung sowie der Zahlungen an das Sondervermögen Hessenkasse</u>	787.548,00	Diese Angabe wird rechnerisch aus dem Zahlungsmittelfluss aus laufender Verwaltungstätigkeit abzüglich der ordentlichen Tilgung sowie der Zahlungen an das Sondervermögen Hessenkasse und zuzüglich der zweckgebundenen Einzahlungen für die ordentliche Tilgung sowie der Zahlungen an das Sondervermögen Hessenkasse ermittelt.
8.1 Zahlungsmittelfluss aus laufender Verwaltungstätigkeit für 2020	906.940,00	
8.2 Ordentliche Tilgung für 2020	287.280,00	
8.3 Zahlungen an das Sondervermögen Hessenkasse für 2020	32.112,00	
8.4 Zweckgebundene Einzahlungen für die ordentliche Tilgung von Investitionskrediten für 2020	200.000,00	
8.5 Zweckgebundene Einzahlungen für Auszahlungen an das Sondervermögen Hessenkasse für 2020	0,00	
<u>Nachrichtlich:</u> Kash-Wert nach Planung für 2020		

Auswertung der Angaben zur Beurteilung der dauernden finanziellen Leistungsfähigkeit

		Indikatorwert
Geplantes ordentliches Ergebnis je Einwohner für 2022	-25,64	0,00
Bestand Rücklage aus Überschüssen des ordentlichen Ergebnisses zum 31.12. 2020	1.026.570,00	5,00
Ordentliche Fehlbeträge aus Vorjahren	0,00	5,00
Die Liquiditätsreserve wurde unvollständig gebildet		
Bestand an Eigenkapital	9.280.822,00	5,00
Höhe der Verbindlichkeiten aus Liquiditätskrediten (Kernverwaltung und Sondervermögen) zum 31.12.2020	0,00	5,00
Höhe der Verbindlichkeiten gegenüber dem Sondervermögen Hessenkasse zum 31.12.2020	75.625,00	0,00
Erwirtschaftete Differenz aus Zahlungsmittelfluss aus laufender Verwaltungstätigkeit und ordentlicher Tilgung sowie der Zahlungen an das Sondervermögen Hessenkasse je Einwohner	289,97	30,00
Summe und Status nach Abschlusswert		80,00
Summe und Status nach Planwert		

Indikator pro Einwohner	Bewertung ggf. der Entwicklung nach Indikatoren pro Einwohner	Gewichtung der Indikatoren pro Einwohner in %	Status
ordentliches Ergebnis	Überschuss (mehr als + 5 €) = 1	40%	grün (+) ≥ 70% gelb (0) < 70% und > 40% rot (-) ≤ 40%
	jahresbezogener Haushaltsausgleich (im Korridor von - 5 € bis + 5 € oder durch Rücklage) = 0,75		
	defizitär im Korridor (weniger als - 5 € bis - 40 €) = 0,5		
	defizitär im Korridor (weniger als - 40 € bis - 75 €) = 0,25		
defizitär (weniger als -75 €) = 0			
Bestand ordentliche Rücklage	Bestand = 1	5%	
	kein Bestand (≤ 0 €) = 0		
Fehlbeträge aus Vorjahren (Bilanzwert der letzten aufgestellten Bilanz)	kein Bestandswert = 1	5%	
	Ausweis eines Fehlbetragbestands = 0		
Bestand der Liquiditätsreserve	Bestand vollständig gebildet = 1	5%	
	Bestand teilweise gebildet (≥ 50 %) = 0,5		
	Bestand unzureichend oder nicht gebildet (< 50 %) = 0		
Ausweis von Eigenkapital (nach letzter aufgestellter Bilanz)	positiver Eigenkapitalbestand = 1	5%	
	negativer Eigenkapitalbestand (≤ 0 €) = 0		
Verbindlichkeiten aus Liquiditätskrediten (Kommune plus Sondervermögen)	kein Bestand (= 0 €) = 1	5%	
	Bestand (> 0 €) = 0		
Verbindlichkeiten gegenüber dem Sondervermögen Hessenkasse	kein Bestand (= 0 €) = 1	5%	
	Bestand (> 0 €) = 0		
Zahlungsmittelfluss lfd. Verwaltungstätigkeit abzüglich der Tilgung sowie der Zahlungen an das Sondervermögen Hessenkasse	Saldo > 5 € = 1	30%	
	im Korridor von 0 € bis + 5 € = 0,5		
	Saldo < 0 € = 0		
		100%	

Vomhundertsätze erhobener Umlagen (Landkreis / LWV / Land Hessen)

Jahr	Kreisumlage	Schulumlage	Verbandsumlage LWV	Krankenhausumlage
2022	30,57 v.H.	17,50 v.H.		
2021	30,57 v.H.	17,50 v.H.		
2020	30,57 v.H.	17,50 v.H.		

Angaben für Gemeinden und Städte

Steuerhebesätze

Jahr	Grundsteuer A	Grundsteuer B	Gewerbsteuer	Vervielfältiger Gewerbesteuerumlage	Solidaritätsumlage	Heimatumlage
2022	380,00 v.H.	365,00 v.H.	380,00 v.H.	35,00 v.H.		
2021	380,00 v.H.	365,00 v.H.	380,00 v.H.	35,00 v.H.	Euro	Euro
2020	380,00 v.H.	365,00 v.H.	380,00 v.H.	35,00 v.H.	Euro	Euro

Angaben für Gemeinden und Städte

Nivellierungshebesätze nach FAG

Jahr	Grundsteuer A	Grundsteuer B	Gewerbsteuer
2022	332,00 v.H.	365,00 v.H.	357,00 v.H.

Angaben zu weiteren Abgaben (ohne Gebühren)

Straßenbeiträge

einmalige Beiträge, Gemeindeanteil nach § 11 Abs. 4 KAG

Weitere Abgaben, die erhoben werden:

Spielapparatesteuer	nein	Jagdsteuer	nein	Hundsteuer	ja
Zweitwohnungssteuer	ja	Fischereisteuer	nein	Gaststättenerlaubnissteuer	nein
Kurbeitrag	nein	Pferdesteuer	nein		
Tourismusbeitrag	ja	Getränkesteuer	nein		

Sonstige Abgaben:

Ergebnishaushalt			2020	2021	2022	2023	2024	2025
			endgültiges Rechnungsergebnis	Haushaltsplan	Haushaltsplan	Ergebnisplan	Ergebnisplan	Ergebnisplan
Position	Konten	Bezeichnung	- € -					
1	50	Privatrechtliche Leistungsentgelte	19.832,00	44.050,00	40.500,00	42.500,00	42.500,00	44.500,00
2	51	Öffentlich-rechtliche Leistungsentgelte	827.763,00	926.250,00	1.116.500,00	1.115.500,00	1.115.500,00	1.115.500,00
3	548-549	Kostensatzleistungen und -erstattungen	58.772,00	17.400,00	42.900,00	44.100,00	44.600,00	44.600,00
4	52	Bestandsveränderungen und aktivierte Eigenleistungen	63.315,00	68.000,00	35.000,00	35.000,00	35.000,00	35.000,00
5	55	Steuern und steuerähnliche Erträge einschließlich Erträge aus gesetzlichen Umlagen	3.294.972,00	3.058.010,00	3.664.386,00	3.544.253,00	3.544.253,00	3.544.253,00
6	547	Erträge aus Transferleistungen	79.064,00	98.840,00	89.082,00	90.000,00	90.000,00	90.000,00
7	540-543	Erträge aus Zuweisungen und Zuschüssen für laufende Zwecke und allgemeine Umlagen	1.565.219,00	1.271.241,00	817.901,00	802.200,00	902.200,00	1.002.200,00
8	546	Erträge aus der Auflösung von Sonderposten aus Investitionszuweisungen, -zuschüssen und Investitionsbeiträgen	450.144,00	433.236,00	440.409,00	435.335,00	434.569,00	416.957,00
9	53	Sonstige ordentliche Erträge	140.843,00	113.250,00	116.950,00	118.750,00	118.750,00	118.750,00
10		Summe der ordentlichen Erträge	6.499.924,00	6.030.277,00	6.363.628,00	6.227.638,00	6.327.372,00	6.411.760,00
11	62, 63, 640-643, 647-649, 65	Personalaufwendungen	1.435.231,00	1.568.830,00	1.692.910,00	1.684.910,00	1.684.910,00	1.684.910,00
12	644-646	Versorgungsaufwendungen	183.576,00	105.000,00	106.000,00	106.000,00	106.000,00	106.000,00
13	60,61, 67-69	Aufwendungen für Sach- und Dienstleistungen	1.446.000,00	1.313.275,00	1.462.425,00	1.050.925,00	1.055.525,00	1.057.525,00
14	66	Abschreibungen	699.206,00	690.517,00	702.085,00	699.333,00	696.646,00	653.942,00
15	71	Aufwendungen für Zuweisungen und Zuschüsse sowie besondere Finanzaufwendungen	219.586,00	235.600,00	229.600,00	219.600,00	219.600,00	219.600,00
16	73	Steueraufwendungen einschließlich Aufwendungen aus gesetzlichen Umlageverpflichtungen	2.567.104,00	1.918.112,00	2.011.983,00	1.927.312,00	1.927.312,00	1.927.312,00
17	72	Transferaufwendungen	0,00	0,00	0,00	0,00	0,00	0,00
18	70, 74, 76	Sonstige ordentliche Aufwendungen	2.336,00	2.650,00	2.650,00	2.650,00	2.650,00	2.650,00
19		Summe der ordentlichen Aufwendungen	6.553.039,00	5.833.984,00	6.207.653,00	5.690.730,00	5.692.643,00	5.651.939,00
20		Verwaltungsergebnis	-53.115,00	196.293,00	155.975,00	536.908,00	634.729,00	759.821,00
21	56,57	Finanzerträge	7.475,00	4.750,00	4.750,00	4.750,00	4.750,00	4.750,00
22	77	Zinsen und andere Finanzaufwendungen	24.001,00	24.850,00	24.850,00	24.850,00	24.850,00	24.850,00
23		Finanzergebnis	-16.526,00	-20.100,00	-20.100,00	-20.100,00	-20.100,00	-20.100,00
24		Gesamtbetrag der ordentlichen Erträge	6.507.399,00	6.035.027,00	6.368.378,00	6.232.388,00	6.332.122,00	6.416.510,00
25		Gesamtbetrag der ordentlichen Aufwendungen	6.577.040,00	5.858.834,00	6.232.503,00	5.715.580,00	5.717.493,00	5.676.789,00
26		Ordentliches Ergebnis	-69.641,00	176.193,00	135.875,00	516.808,00	614.629,00	739.721,00
27	59	Außerordentliche Erträge	453.855,00	8.750,00	3.750,00	3.750,00	3.750,00	3.750,00
28	79	Außerordentliche Aufwendungen	12.383,00	3.000,00	3.000,00	3.000,00	3.000,00	3.000,00
29		Außerordentliches Ergebnis	441.472,00	5.750,00	750,00	750,00	750,00	750,00
30		Jahresergebnis	371.831,00	181.943,00	136.625,00	517.558,00	615.379,00	740.471,00

Nachrichtlich

31	Hochrechnung ordentliches Ergebnis zum 31.12.2021	
32	Summe vorgetragene Jahresfehlbeträge/Jahresüberschüsse zum 31.12.2020	

Aufschlüsselung von Erträgen und Aufwendungen			2020	2021	2022	2023	2024	2025
			endgültiges Rechnungsergebnis	Haushaltsplan	Haushaltsplan	Ergebnisplan	Ergebnisplan	Ergebnisplan
Position	Konten	Bezeichnung	- € -					
5	55	Steuern und steuerähnliche Erträge einschließlich Erträge aus gesetzlichen Umlagen	3.294.972,00	3.058.010,00	3.664.386,00	3.544.253,00	3.544.253,00	3.544.253,00
davon	5500	Erträge aus Gemeindeanteil an Einkommensteuer (Produktgruppe 1601)	1.152.396,00	1.287.098,00	1.302.667,00	1.300.000,00	1.300.000,00	1.300.000,00
	5504	Erträge aus Gemeindeanteil an Umsatzsteuer (Produktgruppe 1601)	289.213,00	236.912,00	222.719,00	253.253,00	253.253,00	253.253,00
	5551	Erträge aus Grundsteuer A (Produktgruppe 1601)	47.952,00	48.000,00	48.000,00	48.000,00	48.000,00	48.000,00
	5552	Erträge aus Grundsteuer B (Produktgruppe 1601)	266.698,00	268.000,00	268.000,00	270.000,00	270.000,00	270.000,00
	5553	Erträge aus Gewerbesteuer (Produktgruppe 1601)	1.471.803,00	1.150.000,00	1.750.000,00	1.600.000,00	1.600.000,00	1.600.000,00
	5559	andere Steuern insgesamt (Produktgruppe 1601)	66.910,00	68.000,00	73.000,00	73.000,00	73.000,00	73.000,00
	5582	Erträge aus Kreisumlage (Produktgruppe 1601)	0,00	0,00	0,00	0,00	0,00	0,00
	5583	Erträge aus Schulumlage (Produktgruppe 0313)	0,00	0,00	0,00	0,00	0,00	0,00
		Sonstige Erträge	0,00	0,00	0,00	0,00	0,00	0,00
7	540-543	Erträge aus Zuweisungen und Zuschüssen für laufende Zwecke und allgemeine Umlagen	1.565.219,00	1.271.241,00	817.901,00	802.200,00	902.200,00	1.002.200,00
davon	5E+05	Schlüsselzuweisung (Produktgruppe 1601)	837.582,00	796.641,00	235.901,00	400.000,00	500.000,00	600.000,00
		Sonstige Erträge	727.637,00	474.600,00	582.000,00	402.200,00	402.200,00	402.200,00
16	73	Steueraufwendungen einschließlich Aufwendungen aus gesetzlichen Umlageverpflichtungen	2.567.104,00	1.918.112,00	2.011.983,00	1.927.312,00	1.927.312,00	1.927.312,00
davon	7353	Krankenhausumlage (Produktgruppe 0701)	0,00	0,00	0,00	0,00	0,00	0,00
	73541	Kreisumlage (Produktgruppe 1601)	1.156.732,00	1.077.191,00	1.077.191,00	1.077.191,00	1.077.191,00	1.077.191,00
	73542	Schulumlage (Produktgruppe 1601)	662.211,00	616.645,00	616.645,00	616.645,00	616.645,00	616.645,00
	73543	LWV-Umlage (Produktgruppe 1601)	0,00	0,00	0,00	0,00	0,00	0,00
	7E+05	Solidaritätsumlage	0,00	0,00	0,00	0,00	0,00	0,00
	7E+05	Weitere Umlagen (z.B. Regionalverband):	0,00	0,00	0,00	0,00	0,00	0,00
	7380	Gewerbesteuerumlage (Produktgruppe 1601)	218.014,00	164.276,00	238.947,00	164.276,00	164.276,00	164.276,00
	735	Umlage starke Heimat Hessen (Produktgruppe 1601)						
		Sonstige Aufwendungen	530.147,00	60.000,00	79.200,00	69.200,00	69.200,00	69.200,00
22	77	Zinsen und ähnliche Aufwendungen	24.001,00	24.850,00	24.850,00	24.850,00	24.850,00	24.850,00
		Zinsen für Liquiditätskredite (Produktgruppe 1602)	1.437,00	2.000,00	2.000,00	2.000,00	2.000,00	2.000,00
		Zinsen für Investitionskredite (Produktgruppe 1602)	22.565,00	22.850,00	22.850,00	22.850,00	22.850,00	22.850,00

Zahlungsmittelfluss nach § 3 GemHO		2020	2021	2022	2023	2024	2025
		endgültiges Rechnungsergebnis	Haushaltsplan	Haushaltsplan	Fpl-Jahr	Fpl-Jahr	Fpl-Jahr
Nr. Konten		- € -					
Zahlungsmittelfluss aus laufender Verwaltungstätigkeit (direkte Methode)							
1	Summe der Einzahlungen aus laufender Verwaltungstätigkeit	6.155.278,00	5.536.091,00	5.889.519,00	5.758.603,00	5.859.103,00	5.961.103,00
2	Summe der Auszahlungen aus laufender Verwaltungstätigkeit	5.248.337,00	5.167.467,00	5.529.568,00	5.015.397,00	5.019.997,00	5.021.997,00
3	Zahlungsmittelüberschuss / Zahlungsmittelbedarf aus laufender Verwaltungstätigkeit	906.941,00	368.624,00	359.951,00	743.206,00	839.106,00	939.106,00
Zahlungsmittelfluss aus Investitionstätigkeit (direkte Methode)							
4	820 Einzahlungen aus Investitionszuweisungen und -zuschüssen sowie aus Investitionsbeiträgen	1.411.747,00	935.100,00	1.624.800,00	385.000,00	89.000,00	29.000,00
4.1	Pos. 4: davon aus Schlüsselzuweisungen						
4.2	Pos. 4: davon aus zweckgebundenen Einzahlungen für die ordentliche Tilgung von Investitionskrediten						
4.3	Pos. 4: davon aus zweckgebundenen Einzahlungen für die Auszahlungen an das Sondervermögen Hessenkasse						
5	822 Einzahlungen aus Abgängen von Vermögensgegenständen des Sachanlagevermögens und des immateriellen Anlagevermögens	504.642,00	527.250,00	195.650,00	150.000,00	300.000,00	300.000,00
6	823 Einzahlungen aus Abgängen von Vermögensgegenständen des Finanzanlagevermögens	0,00	12.950,00	12.950,00	12.950,00	12.950,00	12.950,00
	davon Einzahlungen aus der Tilgung von gewährten Krediten						
7	Summe der Einzahlungen aus Investitionstätigkeit	1.916.389,00	1.475.300,00	1.833.400,00	547.950,00	401.950,00	341.950,00
8	841 Auszahlungen für den Erwerb von Grundstücken und Gebäuden	223.851,00	105.000,00	26.500,00	200.000,00	200.000,00	200.000,00
9	842 Auszahlungen für Baumaßnahmen	2.505.869,00	1.390.000,00	2.137.000,00	751.000,00	101.000,00	1.000,00
10	840, 843 Auszahlungen für Investitionen in das sonstige Sachanlagevermögen und immaterielle Anlagevermögen	184.311,00	677.000,00	477.200,00	90.200,00	61.700,00	61.700,00
11	844 Auszahlungen für Investitionen in das Finanzanlagevermögen	0,00	12.950,00	12.950,00	12.950,00	12.950,00	12.950,00
	davon Auszahlungen aus der Gewährung von Krediten						
12	Summe der Auszahlungen aus Investitionstätigkeit	2.914.031,00	2.184.950,00	2.653.650,00	1.054.150,00	375.650,00	275.650,00
13	Zahlungsmittelüberschuss / Zahlungsmittelbedarf aus Investitionstätigkeit	-997.642,00	-709.650,00	-820.250,00	-506.200,00	26.300,00	66.300,00
14	Zahlungsmittelüberschuss / Zahlungsmittelfehlbedarf	-90.701,00	-341.026,00	-460.299,00	237.006,00	865.406,00	1.005.406,00
Zahlungsmittelfluss aus Finanzierungstätigkeit (direkte Methode)							
15	826 Einzahlungen aus der Aufnahme von Krediten und wirtschaftlich vergleichbaren Vorgängen für Investitionen	475.000,00	460.000,00	611.000,00	0,00	0,00	0,00
	davon Einzahlungen aus der Aufnahme von Umschuldungen						
16	846 Auszahlungen für die Tilgung von Krediten und wirtschaftlich vergleichbaren Vorgängen für Investitionen sowie an das Sondervermögen Hessenkasse	287.281,00	108.450,00	139.800,00	69.500,00	69.500,00	69.500,00
16.1	Pos. 16: davon Auszahlungen für die ordentliche Tilgung von Krediten	240.168,00	71.900,00	92.800,00	69.500,00	69.500,00	69.500,00
16.2	Pos. 16: davon Auszahlungen aus der Tilgung von Umschuldungen						
16.3	Pos. 16: davon Auszahlungen an das Sondervermögen Hessenkasse	32.112,00	21.550,00	32.000,00	0,00	0,00	0,00
17	Zahlungsmittelüberschuss / Zahlungsmittelbedarf aus Finanzierungstätigkeit	187.719,00	351.550,00	471.200,00	-69.500,00	-69.500,00	-69.500,00
18	Änderung des Zahlungsmittelbestandes zum Ende des Haushaltsjahres	97.018,00	10.524,00	10.901,00	167.506,00	795.906,00	935.906,00
19	829 Haushaltsunwirksame Einzahlungen (u.a. fremde Finanzmittel, Rückzahlung von angelegten Kassenmitteln, Aufnahme von Liquiditätskrediten)						
	davon Aufnahme von Liquiditätskrediten						
20	849 Haushaltsunwirksame Auszahlungen (u.a. fremde Finanzmittel, Anlegung von Kassenmitteln, Rückzahlung von Liquiditätskrediten)						
	davon Rückzahlung von Liquiditätskrediten						
21	Zahlungsmittelüberschuss/Zahlungsmittelbedarf aus haushaltsunwirksamen Zahlungsvorgängen						
22	Bestand an Zahlungsmitteln zu Beginn des Haushaltsjahres						
23	Veränderung des Bestandes an Zahlungsmitteln	97.018,00	10.524,00	10.901,00	167.506,00	795.906,00	935.906,00
24	Bestand an Zahlungsmitteln am Ende des Haushaltsjahres	97.018,00	10.524,00	10.901,00	167.506,00	795.906,00	935.906,00

Verbindlichkeiten aus Krediten, Liquiditätskrediten sowie gegenüber dem Sondervermögen Hessenkasse zu Beginn des Haushaltsjahres 2022

			Erläuterungen
Verbindlichkeiten aus Krediten nach Abschluss des Vorjahres - Kernhaushalt -	1.393.090,00	€	Anzugeben ist der (ggf. voraussichtliche) Gesamtbetrag an Verbindlichkeitskrediten
Verbindlichkeiten aus Liquiditätskrediten nach Abschluss des Vorjahres - Kernhaushalt -	0,00	€	Anzugeben ist der (ggf. voraussichtliche) Gesamtbetrag an Verbindlichkeitskrediten
Verbindlichkeiten aus Krediten nach Abschluss des Vorjahres - Eigenbetriebe und Anstalten des öffentlichen Rechts nach HGO -	0,00	€	Anzugeben ist der (ggf. voraussichtliche) Gesamtbetrag an Verbindlichkeitskrediten
Verbindlichkeiten aus Liquiditätskrediten nach Abschluss des Vorjahres - Eigenbetriebe und Anstalten des öffentlichen Rechts nach HGO -	0,00	€	Anzugeben ist der (ggf. voraussichtliche) Gesamtbetrag an Verbindlichkeitskrediten
Gesamtbetrag aus Krediten und Liquiditätskrediten - Kernhaushalt und Eigenbetriebe und Anstalten des öffentlichen Rechts nach HGO	1.393.090,00		
Verbindlichkeiten gegenüber dem Sondervermögen Hessenkasse nach Abschluss des Vorjahres	32.000,00	€	Anzugeben ist der Gesamtbetrag der Verbindlichkeiten gegenüber der Hessenkasse
Gesamtbetrag aus Krediten, Liquiditätskrediten sowie Verbindlichkeiten gegenüber dem Sondervermögen Hessenkasse - Kernhaushalt und Eigenbetriebe und Anstalten des öffentlichen Rechts nach HGO	1.425.090,00	€	

im Haushaltsjahr 2022 veranschlagte Kreditaufnahmen

im Haushaltsjahr veranschlagte Kreditaufnahmen - Kernhaushalt -	611.000,00	€
im Haushaltsjahr veranschlagte Kreditaufnahmen - Eigenbetriebe und Anstalten des öffentlichen Rechts nach HGO -	0,00	€

im Haushaltsjahr 2022 veranschlagte Tilgungen für Kredite sowie Auszahlungen an das Sondervermögen Hessenkasse

Ordentliche Tilgung - Kernhaushalt	92.800,00	€	Die ordentliche Tilgung wird automatisch aus dem Blatt Finanzhaushalt
Ordentliche Tilgung - Eigenbetriebe und Anstalten des öffentlichen Rechts nach HGO -	0,00	€	
Außerordentliche Tilgung - Kernhaushalt -	0,00	€	
Außerordentliche Tilgung - Eigenbetriebe und Anstalten des öffentlichen Rechts nach HGO -	0,00	€	
Auszahlungen an das Sondervermögen Hessenkasse	32.000,00	€	Die Zahlungen an das Sondervermögen Hessenkasse werden automatisch im Finanzhaushalt - Pos. 16.3 - übernommen.

Verbindlichkeiten aus Krediten, Liquiditätskrediten sowie gegenüber dem Sondervermögen Hessenkasse am Ende des Haushaltsjahres 2022

Voraussichtlicher Stand der Kredite am Ende des Haushaltsjahres - Kernverwaltung -	1.911.290,00	€
Voraussichtlicher Stand der Kredite am Ende des Haushaltsjahres - Eigenbetriebe und Anstalten des öffentlichen Rechts nach HGO	0,00	€
Voraussichtlicher Stand der Kredite am Ende des Haushaltsjahres - Kernverwaltung und Eigenbetriebe und Anstalten des öffentlichen Rechts nach HGO -	1.911.290,00	€
Höchstbetrag der Liquiditätskredite Kernhaushalt laut Haushaltssatzung	1.500.000,00	€
Höchstbetrag der Liquiditätskredite der Eigenbetriebe und Anstalten des öffentlichen Rechts	0,00	€
Voraussichtlicher Stand der Liquiditätskredite zum Ende des Haushaltsjahres - Kernverwaltung -	0,00	€
Voraussichtlicher Stand der Liquiditätskredite zum Ende des Haushaltsjahres - Eigenbetriebe und Anstalten des öffentlichen Rechts nach HGO -	0,00	€
Voraussichtlicher Stand der Liquiditätskredite zum Ende des Haushaltsjahres - Kernverwaltung und Eigenbetriebe und Anstalten des öffentlichen Rechts nach HGO -	0,00	€
Voraussichtlicher Stand der Verbindlichkeiten gegenüber dem Sondervermögen Hessenkasse zum Ende des Haushaltsjahres	0,00	€
<u>Voraussichtlicher Zahlungsmittelbestand am Ende des Haushaltsjahres 2022</u>	10.901,00	€

Produktbereichsplan gemäß Muster 12 zu § 4 Abs. 2 GemHVO

PBNr. Produktbereich/Produktgruppe		Haushaltsjahr							
		2022							
		Status:	Haushaltsansatz						
		ordentliche Erträge				ordentliche Aufwendungen			
		absolut vor ILV	pro Einwohner	absolut nach ILV	pro Einwohner	absolut vor ILV	pro Einwohner	absolut nach ILV	pro Einwohner
1	Innere Verwaltung	131.371,00 €	48,37 €	131.371,00 €	48,37 €	826.146,00 €	304,18 €	826.146,00 €	304,18 €
2	Sicherheit und Ordnung	49.573,00 €	18,25 €	49.573,00 €	18,25 €	277.508,00 €	102,18 €	277.508,00 €	102,18 €
3	Schulträgeraufgaben	0,00 €	0,00 €	0,00 €	0,00 €	0,00 €	0,00 €	0,00 €	0,00 €
4	Kultur und Wissenschaft	6.532,00 €	2,41 €	6.532,00 €	2,41 €	57.694,00 €	21,24 €	57.694,00 €	21,24 €
5	Soziale Leistungen	0,00 €	0,00 €	0,00 €	0,00 €	8.280,00 €	3,05 €	8.280,00 €	3,05 €
6	Kinder-, Jugend- und Familienhilfe	431.973,00 €	159,05 €	431.973,00 €	159,05 €	1.105.357,00 €	406,98 €	1.105.357,00 €	406,98 €
7	Gesundheitsdienste	0,00 €	0,00 €	0,00 €	0,00 €	0,00 €	0,00 €	0,00 €	0,00 €
8	Sportförderung	40.251,00 €	14,82 €	40.251,00 €	14,82 €	100.845,00 €	37,13 €	100.845,00 €	37,13 €
9	Räumliche Planung und Entwicklung, Geoinformationen	50.000,00 €	18,41 €	50.000,00 €	18,41 €	45.500,00 €	16,75 €	45.500,00 €	16,75 €
10	Bauen und Wohnen	1.324,00 €	0,49 €	1.324,00 €	0,49 €	40.885,00 €	15,05 €	40.885,00 €	15,05 €
11	Ver- und Entsorgung	1.326.108,00 €	488,26 €	1.326.108,00 €	488,26 €	854.048,00 €	314,45 €	854.048,00 €	314,45 €
12	Verkehrsflächen und -anlagen, ÖPNV	156.405,00 €	57,59 €	156.405,00 €	57,59 €	474.059,00 €	174,54 €	474.059,00 €	174,54 €
13	Natur- und Landschaftspflege	106.902,00 €	39,36 €	106.902,00 €	39,36 €	329.473,00 €	121,31 €	329.473,00 €	121,31 €
14	Umweltschutz	0,00 €	0,00 €	0,00 €	0,00 €	0,00 €	0,00 €	0,00 €	0,00 €
15	Wirtschaft und Tourismus	89.859,00 €	33,09 €	89.859,00 €	33,09 €	150.975,00 €	55,59 €	150.975,00 €	55,59 €
16	Allgemeine Finanzwirtschaft	3.973.330,00 €	1.462,93 €	3.973.330,00 €	1.462,93 €	1.932.883,00 €	711,67 €	1.932.883,00 €	711,67 €
Gesamtsumme		6.363.628,00 €	2.343,01 €	6.363.628,00 €	2.343,01 €	6.203.653,00 €	2.284,11 €	6.203.653,00 €	2.284,11 €

Anmerkungen:

Bei den ordentlichen Erträgen und ordentlichen Aufwendungen sind die Finanzerträge bzw. Zinsen und anderen Finanzaufwendungen zu berücksichtigen.

Für die ordentlichen Erträge und ordentlichen Aufwendungen sind jeweils die absoluten Beträge vor internen Leistungsverrechnungen (Spalten "absolut vor ILV") und nach internen Leistungsverrechnungen (Spalten "absolut nach ILV") anzugeben.

Bei den Eingaben im Feld "Status" ist Folgendes zu beachten: Wenn es sich um reine Planzahlen handelt, ist der Status auf Haushaltsansatz zu setzen.

Wenn Ist-Daten zum 31.12. des Haushaltsjahres vorliegen, ist der Status "Ist 31.12." zu wählen. Diese Auswahl ist auch dann vorzunehmen,

wenn die Jahresabschlussbuchungen noch nicht vorliegen.

Der Status "vorläufiges Rechnungsergebnis" ist zu wählen, sobald für das Haushaltsjahr ein vorläufiges, d.h. verwaltungsseitiges Rechnungsergebnis vorliegt. Sobald ein geprüftes Rechnungsergebnis vorliegt, ist dieser Status zu wählen.

Produktbereichsplan gemäß Muster 12 zu § 4 Abs. 2 GemHVO

PBNr. Produktbereich/Produktgruppe		Haushaltsvorjahr							
		2021							
		Status:	Haushaltsansatz						
		ordentliche Erträge				ordentliche Aufwendungen			
		absolut vor ILV	pro Einwohner	absolut nach ILV	pro Einwohner	absolut vor ILV	pro Einwohner	absolut nach ILV	pro Einwohner
1	Innere Verwaltung	124.079,00 €	45,68 €	124.079,00 €	45,68 €	787.241,00 €	289,85 €	787.241,00 €	289,85 €
2	Sicherheit und Ordnung	51.080,00 €	18,81 €	51.080,00 €	18,81 €	249.888,00 €	92,01 €	249.888,00 €	92,01 €
3	Schulträgeraufgaben	0,00 €	0,00 €	0,00 €	0,00 €	0,00 €	0,00 €	0,00 €	0,00 €
4	Kultur und Wissenschaft	10.450,00 €	3,85 €	10.450,00 €	3,85 €	36.744,00 €	13,53 €	36.744,00 €	13,53 €
5	Soziale Leistungen	0,00 €	0,00 €	0,00 €	0,00 €	8.180,00 €	3,01 €	8.180,00 €	3,01 €
6	Kinder-, Jugend- und Familienhilfe	403.875,00 €	148,70 €	403.875,00 €	148,70 €	1.021.342,00 €	376,05 €	1.021.342,00 €	376,05 €
7	Gesundheitsdienste	0,00 €	0,00 €	0,00 €	0,00 €	0,00 €	0,00 €	0,00 €	0,00 €
8	Sportförderung	98.251,00 €	36,17 €	98.251,00 €	36,17 €	100.556,00 €	37,02 €	100.556,00 €	37,02 €
9	Räumliche Planung und Entwicklung, Geoinformationen	50.000,00 €	18,41 €	50.000,00 €	18,41 €	50.500,00 €	18,59 €	50.500,00 €	18,59 €
10	Bauen und Wohnen	1.324,00 €	0,49 €	1.324,00 €	0,49 €	42.365,00 €	15,60 €	42.365,00 €	15,60 €
11	Ver- und Entsorgung	1.064.807,00 €	392,05 €	1.064.807,00 €	392,05 €	914.549,00 €	336,73 €	914.549,00 €	336,73 €
12	Verkehrsflächen und -anlagen, ÖPNV	138.754,00 €	51,09 €	138.754,00 €	51,09 €	368.995,00 €	135,86 €	368.995,00 €	135,86 €
13	Natur- und Landschaftspflege	45.152,00 €	16,62 €	45.152,00 €	16,62 €	222.801,00 €	82,03 €	222.801,00 €	82,03 €
14	Umweltschutz	0,00 €	0,00 €	0,00 €	0,00 €	0,00 €	0,00 €	0,00 €	0,00 €
15	Wirtschaft und Tourismus	99.024,00 €	36,46 €	99.024,00 €	36,46 €	168.611,00 €	62,08 €	168.611,00 €	62,08 €
16	Allgemeine Finanzwirtschaft	3.943.481,00 €	1.451,94 €	3.943.481,00 €	1.451,94 €	1.858.212,00 €	684,17 €	1.858.212,00 €	684,17 €
Gesamtsumme		6.030.277,00 €	2.220,28 €	6.030.277,00 €	2.220,28 €	5.829.984,00 €	2.146,53 €	5.829.984,00 €	2.146,53 €

Anmerkungen:

Bei den ordentlichen Erträgen und ordentlichen Aufwendungen sind die Finanzerträge bzw. Zinsen und anderen Finanzaufwendungen zu berücksichtigen.

Für die ordentlichen Erträge und ordentlichen Aufwendungen sind jeweils die absoluten Beträge vor internen Leistungsverrechnungen (Spalten "absolut vor ILV") und nach internen Leistungsverrechnungen (Spalten "absolut nach ILV") anzugeben.

Bei den Eingaben im Feld "Status" ist Folgendes zu beachten: Wenn es sich um reine Planzahlen handelt, ist der Status auf Haushaltsansatz zu setzen.

Wenn Ist-Daten zum 31.12. des Haushaltsjahres vorliegen, ist der Status "Ist 31.12." zu wählen. Diese Auswahl ist auch dann vorzunehmen,

wenn die Jahresabschlussbuchungen noch nicht vorliegen.

Der Status "vorläufiges Rechnungsergebnis" ist zu wählen, sobald für das Haushaltsjahr ein vorläufiges, d.h. verwaltungsseitiges Rechnungsergebnis vorliegt. Sobald ein geprüftes Rechnungsergebnis vorliegt, ist dieser Status zu wählen.

Produktbereichsplan gemäß Muster 12 zu § 4 Abs. 2 GemHVO

PBNr. Produktbereich/Produktgruppe		Haushaltsvorvorjahr							
		2020							
		Status:	geprüftes Rechnungsergebnis						
		ordentliche Erträge				ordentliche Aufwendungen			
		absolut vor ILV	pro Einwohner	absolut nach ILV	pro Einwohner	absolut vor ILV	pro Einwohner	absolut nach ILV	pro Einwohner
1	Innere Verwaltung	155.401,00 €	57,22 €	155.401,00 €	57,22 €	843.191,00 €	310,45 €	843.191,00 €	310,45 €
2	Sicherheit und Ordnung	51.034,00 €	18,79 €	51.034,00 €	18,79 €	227.645,00 €	83,82 €	227.645,00 €	83,82 €
3	Schulträgeraufgaben	0,00 €	0,00 €	0,00 €	0,00 €	0,00 €	0,00 €	0,00 €	0,00 €
4	Kultur und Wissenschaft	11.663,00 €	4,29 €	11.663,00 €	4,29 €	35.873,00 €	13,21 €	35.873,00 €	13,21 €
5	Soziale Leistungen	0,00 €	0,00 €	0,00 €	0,00 €	5.840,00 €	2,15 €	5.840,00 €	2,15 €
6	Kinder-, Jugend- und Familienhilfe	518.943,00 €	191,07 €	518.943,00 €	191,07 €	971.942,00 €	357,86 €	971.942,00 €	357,86 €
7	Gesundheitsdienste	0,00 €	0,00 €	0,00 €	0,00 €	0,00 €	0,00 €	0,00 €	0,00 €
8	Sportförderung	79.915,00 €	29,42 €	79.915,00 €	29,42 €	168.260,00 €	61,95 €	168.260,00 €	61,95 €
9	Räumliche Planung und Entwicklung, Geoinformationen	0,00 €	0,00 €	0,00 €	0,00 €	400,00 €	0,15 €	400,00 €	0,15 €
10	Bauen und Wohnen	1.434,00 €	0,53 €	1.434,00 €	0,53 €	18.664,00 €	6,87 €	18.664,00 €	6,87 €
11	Ver- und Entsorgung	921.552,00 €	339,30 €	921.552,00 €	339,30 €	1.295.374,00 €	476,94 €	1.295.374,00 €	476,94 €
12	Verkehrsflächen und -anlagen, ÖPNV	271.249,00 €	99,87 €	271.249,00 €	99,87 €	577.901,00 €	212,78 €	577.901,00 €	212,78 €
13	Natur- und Landschaftspflege	41.791,00 €	15,39 €	41.791,00 €	15,39 €	208.144,00 €	76,64 €	208.144,00 €	76,64 €
14	Umweltschutz	0,00 €	0,00 €	0,00 €	0,00 €	0,00 €	0,00 €	0,00 €	0,00 €
15	Wirtschaft und Tourismus	83.377,00 €	30,70 €	83.377,00 €	30,70 €	134.155,00 €	49,39 €	134.155,00 €	49,39 €
16	Allgemeine Finanzwirtschaft	4.313.140,00 €	1.588,05 €	4.313.140,00 €	1.588,05 €	2.040.339,00 €	751,23 €	2.040.339,00 €	751,23 €
Gesamtsumme		6.449.499,00 €	2.374,63 €	6.449.499,00 €	2.374,63 €	6.527.728,00 €	2.403,43 €	6.527.728,00 €	2.403,43 €

Anmerkungen:

Bei den ordentlichen Erträgen und ordentlichen Aufwendungen sind die Finanzerträge bzw. Zinsen und anderen Finanzaufwendungen zu berücksichtigen.

Für die ordentlichen Erträge und ordentlichen Aufwendungen sind jeweils die absoluten Beträge vor internen Leistungsverrechnungen (Spalten "absolut vor ILV") und nach internen Leistungsverrechnungen (Spalten "absolut nach ILV") anzugeben.

Bei den Eingaben im Feld "Status" ist Folgendes zu beachten: Wenn es sich um reine Planzahlen handelt, ist der Status auf Haushaltsansatz zu setzen.

Wenn Ist-Daten zum 31.12. des Haushaltsjahres vorliegen, ist der Status "Ist 31.12." zu wählen. Diese Auswahl ist auch dann vorzunehmen,

wenn die Jahresabschlussbuchungen noch nicht vorliegen.

Der Status "vorläufiges Rechnungsergebnis" ist zu wählen, sobald für das Haushaltsjahr ein vorläufiges, d.h. verwaltungsseitiges Rechnungsergebnis vorliegt. Sobald ein geprüftes Rechnungsergebnis vorliegt, ist dieser Status zu wählen.

Liquiditätsplanung gemäß Hinweis Nr. 7 zu § 105 HGO zur Ermittlung des genehmigungsfähigen Höchstbetrages der Liquiditätskredite

Eintragungen bitte nur in den blau hinterlegten Feldern und in Euro vornehmen
Zahlungsmittelbestand, Liquiditätskreditbestand, Einzahlungen und Auszahlungen bitte als positiven Wert eintragen

1.) Betrachtung laufende Verwaltungstätigkeit des Haushaltsjahres
Einzahlungen und Auszahlungen beziehen sich nur auf die laufende Verwaltungstätigkeit

Liquiditätsplanung für das Haushaltsjahr **2022** (wird automatisch übernommen aus "Deckblatt")

Gemäß Haushaltssatzung vorgesehener Höchstbetrag Liquiditätskredite **1.500.000 €**

Monate	Zusätzliche Parameter	Einzahlungen	Auszahlungen	Saldo/Monat	Liquiditätsbedarf zum Monatsende unter Berücksichtigung vorhandener Liquidität und Liquiditätskrediten
Zahlungsmittelbestand zum 31.12. des Vorjahres	121.546 €				
Bestand an Liquiditätskrediten zum 31.12. des Vorjahres	- €				
Differenz	121.546 €				
Januar		115.438 €	447.454 €	332.016 €	210.470 €
Februar		879.982 €	403.063 €	476.919 €	266.449 €
März		80.408 €	464.115 €	383.707 €	117.258 €
April		450.504 €	422.464 €	28.040 €	89.218 €
Mai		907.315 €	537.830 €	369.485 €	280.267 €
Juni		80.408 €	475.558 €	395.150 €	114.883 €
Juli		160.988 €	426.058 €	265.070 €	379.953 €
August		1.277.411 €	477.347 €	800.064 €	420.111 €
September		80.408 €	413.767 €	333.359 €	86.752 €
Oktober		80.408 €	421.761 €	341.353 €	254.601 €
November		1.297.412 €	539.580 €	757.832 €	503.231 €
Dezember		478.837 €	500.571 €	21.734 €	481.497 €
Summe		5.889.519 €	5.529.568 €	359.951 €	
Werte gemäß Haushaltsplan		5.889.519 €	5.529.568 €		
Differenz		- €	- €		
höchster monatsbezogener Zahlungsmittelbedarf				395.150 €	
höchster monatsbezogener Liquiditätskreditbedarf					379.953 €

2. nachrichtliche Betrachtung Liquiditätskreditstand aus Vorjahren - Zwischenfinanzierungen

Liquiditätskreditbestand zum 31.12. 2021		- €	wird von oben stehender Berechnung übernommen
davon für			
Zwischenfinanzierung Investitionen	Kreditermächtigung wird voraussichtlich in Anspruch genommen am:	0	2021 - €
Zwischenfinanzierung Investitionen	Kreditermächtigung wird in Anspruch genommen am:	0	2020 - €
Zwischenfinanzierung Investitionen	vor		2020 - €
Zwischenfinanzierung von öffentlich-rechtlichen Forderungen (nachrichtliche Angabe, da die Auszahlungen oben bei der laufenden Verwaltungstätigkeit berücksichtigt sind)			- €
Verbleibender Liquiditätskreditbestand aus Vorjahren			- € ("echte" Liquiditätskredite aus Vorjahren)

3. Betrachtung der Kredittilgungen und Zwischenfinanzierung von Investitionen des Haushaltsjahres

Saldo lfd. VwT gem Haushaltssatzung 2022	359.951,00 €	Betrag wird automatisch übernommen aus Blatt "Finanzhaushalt"
vorgesehene belastende Tilgung (Tilgungszuschüsse im Rahmen von Sonderprogrammen sind zu berücksichtigen)	107.800,00 €	Tilgung bitte als positiven Betrag eintragen
verbleibender Saldo	252.151,00 €	
Beitrag zur Hessenkasse	32.000,00 €	Betrag wird automatisch übernommen aus Blatt "Finanzhaushalt"
Differenz	220.151,00 €	
vorgesehene Auszahlungen für Investitionen	2.653.650,00 €	

4. Betrachtung der Liquiditätsreserve

Berechnung Liquiditätsreserve gem. § 106 Abs. 1 HGO
Auszahlungen laufende Verwaltungstätigkeit

Aufsichtsbehördliche Anmerkungen zur Haushaltsgenehmigung

Die Haushaltssatzung enthält genehmigungspflichtige Teile

Einzelgenehmigung der Kredite wegen Gefährdung der dauernden Leistungsfähigkeit

Haushaltssicherungskonzept erforderlich und vorgelegt

Bitte auswählen

Bitte auswählen

Bitte auswählen

Individuelle Einschätzung der Aufsichtsbehörde zur dauernden finanziellen Leistungsfähigkeit der Kommune:

Bitte auswählen

Begründung der Einschätzung und Ausführungen zu Auflagen (Textfeld bitte mit Doppelklick öffnen)

(Behörde)

(Fachabteilung)

(Ansprechpartner(in))

(Telefon)

(Ort, Erstelldatum)